ПРИНАДЛЕЖНОСТИ BERNINA

КАТАЛОГ ПРИНАДЛЕЖНОСТЕЙ BERNINA





Swiss Heritage since 1893

made to create BERNINA

Категория A

1 910, 930, 931, 932, 933, 940, 950, 1000, 1001, 1004, 1005, 1006, 1008, 1010, 1011, 1015, 1020, 1021, 1030, 1031, 1050, 1070, 1080, 1090, 1091, 1120, 1130, 1230, 1240, 1241, 1260, 1530

2 1630



Категория B

1 125, 125 S, 135, 135 S, 145, 145 S, 210, B 215, 220, 230, 230 PE, 240, B 325, B 330, B 335, B 350 PE, B 380

2 130, 140, 150, 153, 153 QE, 155, 160, 163

3 165, 170

4 430, 440 QE, B 555, B 570 QE, 630

5 B 530, B 550 QE



Категория C

1 180, 185

2 200, 730

3 435, 450, B 560, B 580, 640



Категория D

1 B 710

2 B 750 QE, B 780



Категория E

7-ей серии

Ea1 B 700 E

Ea2 B 720

Ea3 B 740

Ea4 B 770 QE, B 790, B 790PLUS

5-ей серии

Eb1 B 500 E

Eb2 B 535

Eb3 B 540

Eb4 B 570 QE, B 590

4-ей серии

Ec1 B 435

Ec2 B 475 QE, B 485

Ec3 B 480



Категория F

1 B 820 QE

2 B 830, B 880, B 880PLUS



категория		модель	Ширина строчки 0 мм	Ширина строчки 5,5 мм	Ширина строчки 9 мм	Машины с качающимся челноком	Машины с ротационным челноком (RL95)	Машины с ротационным челноком (RH W 107 XL)	Машины с челноком B9	Машины с челноком BERNINA	Прижим лапки	Система двойной подачи ткани BERNINA Dual-Transport	Регулятор стежков BERNINA (BSR)	Поперечный транспортер	Комплект иглопробивного устройства для машин с качающимся челноком	Комплект иглопробивного устройства для машин с ротационным, B9 и BERNINA челноком	Вышивание	DesignWorks	BERNINA Toolbox
Категория A																			
A1		1008		✓		✓													
Категория B																			
B1		B 215		✓		✓									✓				
		B 325		✓		✓									✓				
		B 330		✓		✓									✓				
		B 335		✓		✓									✓				
		B 350 PE		✓		✓									✓				
		B 380		✓		✓									✓				
B4		B 555		✓		✓					m		✓		✓		✓	✓	✓
		B 570 QE		✓		✓					m		✓		✓		✓	✓	✓
B5		B 530		✓		✓					m		✓		✓				
		B 550 QE		✓		✓					m		✓		✓				
Категория C																			
C3		B 560			✓		✓				m		✓			✓	✓	✓	✓
		B 580			✓		✓				m		✓			✓	✓	✓	✓
Категория D																			
D1		B 710			✓				✓		e	✓	✓			✓			
D2		B 750 QE			✓				✓		e	✓	✓			✓	✓	✓	✓
		B 780			✓				✓		e	✓	✓	✓		✓	✓	✓	✓
Категория E																			
Ea	1	B 700 E	✓							✓						✓	✓	✓	✓
	2	B 720		✓						✓	e		✓				✓	✓	✓
	3	B 740			✓					✓	e	✓	✓			✓			
	4	B 770 QE			✓					✓	e	✓	✓			✓	✓	✓	✓
		B 790			✓					✓	e	✓	✓	✓		✓	✓	✓	✓
		B 790PLUS			✓					✓	e	✓	✓	✓		✓	✓	✓	✓
Eb	1	B 500 E	✓							✓						✓	✓	✓	✓
	2	B 535		✓						✓	m		✓				✓	✓	✓
	3	B 540			✓					✓	m		✓			✓	✓	✓	✓
	4	B 570 QE			✓					✓	e	✓	✓			✓	✓	✓	✓
		B 590			✓					✓	e	✓	✓			✓	✓	✓	✓
Ec	1	B 435		✓						✓	m								
	2	B 475 QE		✓						✓	m		✓						
		B 485		✓						✓	m		✓						
	3	B 480			✓					✓	m		✓			✓			
Категория F																			
F1		B 820 QE			✓			✓			e	✓	✓			✓			
F2		B 830			✓			✓			e	✓	✓	✓		✓	✓	✓	✓
		B 880			✓			✓			e	✓	✓	✓		✓	✓	✓	✓
		B 880PLUS			✓			✓			e	✓	✓	✓		✓	✓	✓	✓

m = вручную, e = электронный

Глава 1

Лапки для швейных машин

Общие швейные работы

Лапка для выполнения зигзага # 0 с предохранителем для пальцев # 99 11
Лапка для выполнения зигзага со скользящей подошвой # 52/52C/52D 11
Лапка для реверсных стежков # 1/1C/1D 11
Лапка для реверсных стежков с прозрачной подошвой # 34/34C/34D 12
Лапка верхнего транспортера с 3-мя сменными подошвами и кромконаправителем # 50 12
Роликовая лапка # 51 12
Лапка для прямой строчки со скользящей подошвой # 53 13

Пуговицы и пуговичные петли

Лапка для выполнения пуговичных петель # 3/3C 14
Лапка с салазками для петель # 3A/3B/3C 14
Лапка для пришивания пуговиц # 18 14

Эластичные/растяжимые материалы

Оверлочная лапка # 2/2A 15
Лапка для трикотажных материалов # 12/12C 15

Застежки молния

Лапка для вшивания молнии # 4/4D 16
Лапка с направляющим устройством для вшивания молнии # 14D 16
Лапка для вшивания молнии со скользящей подошвой # 54 16
Лапка для вшивания молнии # 35 17

Подшивка и простегивание

Лапка потайного стежка # 5 18
Лапка для джинсовой ткани # 8/8D 18
Лапка для отделки узких кромок # 10/10C/10D 18
Узкий подрубатель прямой строчкой # 62/64 19
Подрубатель строчкой зигзаг # 61/63/66 19
Подрубатель для образования волнистой кромки 19
Устройство для окантовки срезов косой бейкой # 87 20
Устройство для окантовки срезов косой бейкой # 88 20
Лапка для устройства для окантовки срезов косой бейкой # 95/95C 20
Лапка – запошиватель # 70/71 21

Декоративное шитье

Вышивальная лапка # 6 22
Открытая вышивальная лапка # 20/20C/20D 22
Открытая вышивальная лапка со скользящей подошвой # 56 22
Лапка для выполнения сборок # 16 23
Аппарат для выполнения сборок # 86 23
Лапка для выполнения бахромы # 7 23
Лапка для шитья шнуром # 11 24
Лапка для вшивания шнура # 21 24
Лапка для вшивания шнуров # 22/25 24
Лапка для застрачивания защипов # 30/31/32/33 25
Прозрачная лапка для защипов и декоративных строчек # 46C 25
Устройство для защипов 25
Устройство для выполнения испанской мережки # 47 26
Лапка для выпушки # 38 26
Вышивальная лапка с прозрачной подошвой # 39/39C 26
Лапка поперечного транспортера # 40/40C 27
Лапка для пришивания шнура # 43 27
Роликовая лапка # 55 27
Двойная лапка для вшивания шнуров # 59C/60C 28
Вышивальная лапка # 15 28
Вышивальная лапка с каплевидным отверстием # 26 28
Лапка для аппликаций # 23 29

Пэчворк

Лапка для пэчворка # 37/37D 30
Лапка для пэчворка с направляющей # 57/57D 30
Лапка для пэчворка # 97/97D 30

Квилтинг

Лапка для штопки # 9 31
Лапка для свободного машинного вышивания # 24 31
Лапка для квилтинга # 29/29C 31
Регулятор стежков BERNINA (BSR) # 42 32
Лапка для эхо-квилтинга и CutWork # 44C 32
Регулируемая лапка для шитья по разметке # 72 32
Регулируемая лапка для стиплинга # 73 33
Регулируемая лапка для покрывной стёжки # 74 33
Клипсы для эхо-квилтинга 34
Вставка для пришивания шнура 34

Комплекты лапок

Комплект лапок 35
Комплект D 35

Адаптер # 75/77 39
Держатель для съемных лапок подошвенного типа # 78 39
Направитель шва для пэчворка 39
Игольная пластина для прямой строчки и работы с CutWork 40
Игольная пластина для машин с 9 мм, с узкой прорезью 5,5 мм 40
Игольная пластина 5,5 мм для иглопробивного устройства 41
Игольная пластина для иглопробивного устройства 41
Шпулька и шпульный колпачок для качающегося челнока 42
Шпулька и шпульный колпачок для ротационного челнока 42
Шпулька и шпульный колпачок для челнока B9/BERNINA 42
Аппарат для кругового вышивания # 83 43
Устройство для ажурной вышивки # 82 с лапкой # 92 43
Лапка для ажурной вышивки # 92 43
Регулируемый направитель 44
Кромконаправитель для правой и левой стороны 44
Кромконаправитель с размерной шкалой 44
Устройство для улучшения перемещения ткани при выполнении петель 45
Компенсационная пластинка для петель 45
Прорезатель петель с деревянной подставкой 45
Приставной столик 46
Кромконаправитель для приставного столика 46
Приставной столик из оргстекла для квилтинга 46
Набор формованных шаблонов 47
Коленоподъемник/Система свободных рук (FHS) 47
Коленный рычаг – комплект для дополнительного оснащения машин (FHS) 47
Лампа подсветки 48
Аппарат для штопки носков 48
Нитенаправитель для металлизированных и шелковых ниток 48
Устройство для улучшения скольжения ниток 49
Маслёнка 49
Комплект увеличительных стекол 50
Держатель увеличительного стекла и иглопробивного устройства 50
Комплект иглопробивного устройства для машин с качающимся челноком 50
Игольная пластина 5,5 мм для иглопробивного устройства 50
Комплект иглопробивного устройства для машин с ротационным, B9 и BERNINA челноком 51
Игольная пластина для иглопробивного устройства 51
Иглы для фильцевания 51
USB-накопитель 51
Держатель для катушек с нитками 52
Надставка для держателя катушек с нитками 52
BERNINA Коробка для принадлежностей 52
Стилус для сенсорного экрана 53
Сумки для швейной машины и вышивального модуля 53
Чемодан 53
Сумка для принадлежностей 54
Чемодан для принадлежностей 54
Набор игл 55

Глава 2

Аксессуары для швейных машин

Глава 3
Принадлежности для вышивальных машин

Вышивальные модули 59
Приставной столик из оргстекла для вышивального модуля 59
Пяльцы малые 59
Пяльцы средние 60
Пяльцы большие 60
Пяльцы большие овальные 60
Пяльцы Mega 61
Пяльцы Midi 61
Пяльцы Maxi 61
Пяльцы Jumbo 62
Пяльцы 'N' Buddyz 62
Адаптер для вышивания на рукавной платформе для малых пялец 63
Адаптер для вышивания на рукавной платформе для средних и овальных пялец 63
Вышивальная Дизайн-Студия BERNINA 63

Глава 4
Программное обеспечение

Программное обеспечение BERNINA для вышивания, 8 67
BERNINA Toolbox 68
Программный пакет BERNINA DesignWorks 69
Коды программного пакета BERNINA DesignWorks 69
Инструменты BERNINA DesignWorks 69
Дополнительный материал BERNINA CrystalWork 69
Игольная пластина для прямой строчки и работы с CutWork 69
Запасные части для BERNINADesignWorks 69

Глава 5
Принадлежности для оверлоков

Обзор машина 72

Общие швейные работы
Стандартная лапка для оверлочного шва 75
Стандартная лапка для оверлочного / плоского шва # C11 75
Стандартная прозрачная лапка для оверлочного и плоского шва # L27/C27 75
Лапка цепного стежка 76

Подшивка и простегивание
Лапка для плоского шва/компенсирующая лапка 77
Лапка для резиновой тесьмы 77
Лапка потайного стежка 77
Устройство для окантовки срезов косой нефальцованной бейкой # C21 78
Устройство для окантовки срезов косой нефальцованной бейкой с одним открытым срезом # C22 78
Устройство для подшивания края 78

Декоративное шитье
Лапка для выпушки, бисера и блесток 79
Лапка для бисера и блесток # L15/C15 79
Лапка для выпушки # L16S/L16L/C16S/C16L 80
Лапка для вшивания шнура 80
Лапка для выполнения сборок 80
Устройство для выполнения сборок 81
Нитенаправитель для декоративных ниток 81
Катушкодержатель для декоративных ниток 81

Дополнительные принадлежности
Кромконаправитель для правой и левой стороны 82
Приставной столик 82
Крышка рукавной платформы 82
Мусоросборник 83
BERNINA Пинцет 83
Нитевдеватель 83
Проволока нитевдевателя 84
Щетка кисточка/Приспособление для замены игл 84
Отвертка 84
Центрирующее устройство/Катушкодержатель 85
Держатель принадлежностей 85
Стопорное приспособление для плоского шва 85
Набор нитевдевателей для оверлока 86
Масленка для оверлоков 86
Стилус для сенсорного экрана 86
Коробка для принадлежностей 87
Коробка для принадлежностей/ Коробка для принадлежностей дополнительная 87
Сумка для оверлока 87
Тележка для оверлока 88

Информация к каталогу принадлежностей BERNINA

Основные категории
В обзоре машин на левой стороне перечислены швейные и вышивальные машины BERNINA, подразделенные на основные категории A, B, C, D, E и F. Эти категории у принадлежностей указывают на то, с какой моделью машины они совместимы. В категорию A внесены только самые популярные модели. Специальные модели также не упоминаются отдельно. Ваш дилер BERNINA с удовольствием поможет Вам в выборе принадлежностей.

Числовой перечень лапок
Дополнительно к обзору машин сортированы по номерам все лапки и подошвы лапок BERNINA.
Так можно очень быстро найти нужную лапку по ее номеру.

Пример
1. Найдите свою модель в обзоре машин и запомните категорию.
2. Найдите нужную принадлежность в перечне лапок или в оглавлении и проверьте их совместимость на основании категории.

7-ей серии

Ea[1] B 700 E

Ea[2] B 720

Ea[3] B 740

Ea[4] B 770 QE
B 790
B 790PLUS



Моя модель BERNINA B 790 имеет категорию Ea[4].



50	**008 968 73 00**	A							
50	**008 969 73 00**		B	C	D	Ea[2-4]	Eb[2-4]	Ec	F
	032 913 71 00*	A	B	C	D	Ea[2-4]	Eb[2-4]	Ec	F

Лапка верхнего транспортера # 50 совместима с моделью B 790.

Область применения лапок BERNINA
Каждая лапка BERNINA имеет свои преимущества и достоинства. В описании продукта значки указывают на дополнительные возможности использования. Первый значок всегда обозначает основное применение.

Лапка верхнего транспортера с 3-мя сменными подошвами и кромконаправителем # 50



50	**008 968 73 00**	A							
50	**008 969 73 00**		B	C	D	Ea[2-4]	Eb[2-4]	Ec	F
	032 913 71 00*	A	B	C	D	Ea[2-4]	Eb[2-4]	Ec	F

* Отдельная подошва для простегивания вплотную к краю и стежков «шов в шов».

Лапка верхнего транспортера облегчает перемещение материала под лапкой. Она особенно подходит для машинной стежки по прямым линиям и для точного стачивания тканей с плохим скольжением или эластичных материалов, склонных к смещению или к растяжению. Оба ее кромконаправителя дополнительно способствуют получению точных результатов.



Отсканируйте QR-код, чтобы просмотреть видеоруководство.

ЛАПКИ ДЛЯ ШВЕЙНЫХ МАШИН







№ лапки	Вид швейной лапки	Страница
0/99	Лапка для выполнения зигзага с предохранителем для пальцев # 99	11
1/1C/1D	Лапка для реверсных стежков	11
2/2A	Оверлочная лапка	15
3/3C	Лапка для выполнения пуговичных петель	14
3A/3B/3C	Лапка с салазками для петель	14
4/4D	Лапка для вшивания молнии	16
5	Лапка потайного стежка	18
6	Вышивальная лапка	22
7	Лапка для выполнения бахромы	23
8/8D	Лапка для джинсовой ткани	18
9	Лапка для штопки	31
10/10C/10D	Лапка для отделки узких кромок	18
11	Лапка для шитья шнуром	24
12/12C	Лапка для трикотажных материалов	15
14D	Лапка с направляющим устройством для вшивания молнии	16
15	Вышивальная лапка	28
16	Лапка для выполнения сборок	23
18	Лапка для пришивания пуговиц	14
20/20C/20D	Открытая вышивальная лапка	22
21	Лапка для вшивания шнура	24
22	Лапка для вшивания шнуров с 3 желобками	24
23	Лапка для аппликаций	29
24	Лапка для свободного машинного вышивания	31
25	Лапка для вшивания шнуров с 5 желобками	24
26	Вышивальная лапка с каплевидным отверстием	28
29/29C	Лапка для квилтинга	31
30	Лапка для застрачивания защипов с 3 желобками	25
31	Лапка для застрачивания защипов с 5 желобками	25
32	Лапка для застрачивания защипов с 7 желобками	25
33	Лапка для застрачивания защипов с 9 желобками	25
34/34C/34D	Лапка для реверсных стежков с прозрачной подошвой	12
35	Лапка для вшивания молнии	17
37/37D	Лапка для пэчворка	30
38	Лапка для выпушки	26
39/39C	Вышивальная лапка с прозрачной подошвой	26
40/40C	Лапка поперечного транспортера	27
42	Регулятор стежков BERNINA (BSR)	32
43	Лапка для пришивания шнура	27
44C	Лапка для эхо-квилтинга и CutWork	32
46C	Прозрачная лапка для защипов и декоративных строчек	25
47	Устройство для выполнения испанской мережки	26
50	Лапка верхнего транспортера с 3-мя сменными подошвами и кромконаправителем	12
51	Роликовая лапка	12
52/52C/52D	Лапка для выполнения зигзага со скользящей подошвой	11
53	Лапка для прямой строчки со скользящей подошвой	13
54	Лапка для вшивания молнии со скользящей подошвой	16
55	Роликовая лапка	27
56	Открытая вышивальная лапка со скользящей подошвой	22
57/57D	Лапка для пэчворка с направляющей	30
59C	Двойная лапка для вшивания шнуров 4–6 мм	28
60C	Двойная лапка для вшивания шнуров 7–8 мм	28
61	Подрубатель строчкой зигзаг 2 мм	19
62	Узкий подрубатель прямой строчкой 2 мм	19
63	Подрубатель строчкой зигзаг 3 мм	19
64	Узкий подрубатель прямой строчкой 4 мм	19
66	Подрубатель строчкой зигзаг 6 мм	19
68	Подрубатель для образования волнистой кромки 2 мм	19
69	Подрубатель для образования волнистой кромки 4 мм	19
70	Лапка – запошиватель 4 мм	21
71	Лапка – запошиватель 8 мм	21
72	Регулируемая лапка для шитья по разметке	32
73	Регулируемая лапка для стиплинга	33
74	Регулируемая лапка для покрывной стёжки	33
75	Адаптер Стандартный	38
77	Адаптер Короткий	38
78	Держатель для съемных лапок подошвенного типа	38
82	Устройство для ажурной вышивки	43
83	Аппарат для кругового вышивания	43
86	Аппарат для выполнения сборок	23
87	Устройство для окантовки срезов косой бейкой	20
88	Устройство для окантовки срезов косой бейкой	20
92	Лапка для ажурной вышивки	43
95/95C	Лапка для устройства для окантовки срезов косой бейкой	20
97/97D	Лапка для пэчворка	30
	Устройство для защипов	25
	Клипсы для эхо-квилтинга	34
	Вставка для пришивания шнура	34
	Комплект лапок	35
	Комплект лапок D	35

Подошвы лапок

SO 1	Подошва лапки для реверсных стежков	11
SO 2	Подошва оверлочной лапки	15
SO 3	Подошва лапки для петель	14
SO 4	Подошва лапки для вшивания молнии	16
SO 5	Подошва лапки потайного стежка	18
SO 8	Подошва лапки для джинсовой ткани	18
SO 20	Подошва открытой лапки для вышивания	22
SO 37	Подошва лапки для пэчворка	30

Отсканируйте QR-код, чтобы просмотреть видеоруководство.

Информация по лапкам BERNINA

Лапки BERNINA гарантируют точность и стабильность. Их можно легко заменять. BERNINA предлагает подходящие лапки для любого применения. Лапки отличаются различными вариантами отверстий держателя:



Для всех моделей категории A каталога принадлежностей используются лапки с держателем с 2-х зубчатым отверстием.



Для всех остальных моделей категорий от B до F каталога принадлежностей применяются лапки с закрытым отверстием держателя.

Лапки с закрытыми отверстиями держателя отличаются друг от друга:

Например, лапки для реверсных стежков # 1/1C/1D для красивого декоративного шитья

1



- Эти лапки помечены номерами
- Для швейных и вышивальных машин BERNINA с максимальной шириной строчки в 5.5 мм

1C



- Буква «C» обозначает кодированные лапки и относится к оптической призме, задающей швейной машине ширину строчки
- Для швейных и вышивальных машин BERNINA с максимальной шириной строчки в 9 мм
- Подошвы длиннее и шире, чем у лапки 5.5 мм

1D



- Буква «D» обозначает систему двойной подачи ткани Dual Transport. Лапки D используются с системой двойной подачи ткани BERNINA Dual-Transport. Поэтому у подошвы имеется сзади прорезь для системы двойной подачи ткани
- Для швейных и вышивальных машин BERNINA с максимальной шириной строчки в 9 мм
- Подошва укреплена двумя держателями

Дополнительные отличительные признаки у лапок для выполнения пуговичных петель

3A



- Буква «A» означает автоматическое выполнение петли
- Для швейных и вышивальных машин BERNINA с максимальной шириной строчки в 5.5 мм и 9 мм
- Изменяемая по выбору длина петли максимум до 30 мм
- Сенсором на лапке машина измеряет длину петли [мм] и автоматически дошивает ее

3B



- Буква «B» означает полуавтоматическое выполнение петли
- Для швейных и вышивальных машин BERNINA с максимальной шириной строчки в 5.5 мм и 9 мм
- Изменяемая по выбору длина петли максимум до 30 мм
- Машина измеряет длину петли [количество стежков] и выполняет ее шаг за шагом

Полную информацию с видео и ценными советами по использованию Вы получите на нашей веб-страничке www.bernina.com.

Обзор областей применения лапок BERNINA

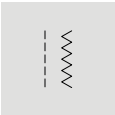

Общие швейные работы
Вы ищете лапку, которую можно использовать для различных стежков? Эти универсально используемые лапки рекомендуются для базовой комплектации. Некоторые из них уже имеются в стандартном ассортименте Вашей машины.



Пуговицы и пуговичные петли
BERNINA помогает и при выполнении петель. Со специальными лапками для выполнения пуговичных петель Вы в мгновение ока получите точные петли. Кроме этого, BERNINA имеет в своем ассортименте также лапку для быстрого и простого пришивания пуговиц.

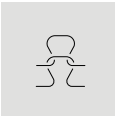

Эластичные/растяжимые материалы
У Вас под рукой нет оверлока? BERNINA предлагает специальные лапки для работы с растяжимыми тканями, такими как например эластичное джерси, ткани с содержанием лайкры или шерсть.

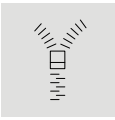

Застежки молния
С лапкой для вшивания молнии получается точное вшивание любых застежек молния. Идет ли речь о нормальных или потайных застежках молния – у BERNINA всегда наготове подходящая лапка.

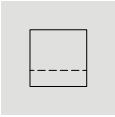

Подшивка и простегивание
Идет ли речь об окантовке или подшивке, BERNINA предлагает множество лапок, с которыми у Вас получится идеальная подшивка края. Видимая или невидимая подшивка получается просто и точно и придает Вашей работе профессиональный вид. Подшивку края можно выполнить и простегивающими швами.

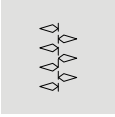

Декоративное шитье
BERNINA имеет в своем ассортименте подходящие лапки для многих креативных технологий. Так, например, пришивание аппликаций облегчается лапкой для аппликаций.



Вышивание
В ассортимент лапок BERNINA входят специальные вышивальные лапки, с которыми Вы можете осуществить свободное машинное вышивание, а также вышивать в пяльцах. Разумеется, у BERNINA имеется также большое количество пялец различных размеров.

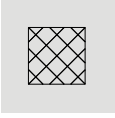

Пэчворк
Пэчворк был и остается трендом для молодых и пожилых. Работы с пэчворком выражает любовь к деталям и креативность. Чтобы облегчить стачивание частей пэчворка со специальным припуском на шов, BERNINA разработала лапки для пэчворка.



Квилтинг
При изготовлении художественных работ с квилтом идеальным помощником становятся лапки для квилтинга BERNINA. Особенно инновативным является наш регулятор стежков BERNINA. Он способствует тому, что Ваши стежки при свободном машинном квилтинге всегда сохраняют одинаковую длину.



Материалы с плохим скольжением
Не все ткани скользят равномерно. Для тканей с плохим скольжением, таких как кожа или винил, BERNINA разработала специальные лапки, облегчающие подачу материала.



Комплекты лапок
Наши комплекты лапок BERNINA являются идеальной базовой комплектацией. Кроме прочего, в комплекты лапок входят лапка для вшивания молнии, вышивальная лапка и лапка для выполнения пуговичных петель.

Общие швейные работы

Лапка для выполнения зигзага # 0 с предохранителем для пальцев # 99



0	**002 598 72 00**	A								Лапка без предохр. для пальцев
0	**008 444 73 00**		B	C	D	Ea^{2-4}	Eb^{2-4}	Ec	F	Лапка без предохр. для пальцев
0	**032 722 70 00***	A								Лапка с предохр. для пальцев
99	**032 711 70 00**		B	C	D	Ea^{2-4}	Eb^{2-4}	Ec	F	Отдельный предохр. для пальцев

* Пока имеется в наличии

Эта многосторонняя лапка пригодна для всех рабочих и декоративных строчек с максимальной шириной стежка 5,5 мм. Кроме того она идеальна для работы стежками фестончатой подрубки, сосбаривающими строчками и строчками «серпантин». Предохранитель для пальцев это простое устройство, защищающее пальцы от повреждения. Его можно закрепить на большинстве лапок на подошве.



Лапка для выполнения зигзага со скользящей подошвой # 52/52C/52D



52	**002 586 72 00**	A								
52	**003 076 71 00***	A2								Со скользящей подошвой 9 мм
52	**008 477 74 00**		B	C	D	Ea^{2-4}	Eb^{2-4}	Ec	F	
52C	**008 881 75 00**			C	D	Ea^{3+4}	Eb^{3+4}	Ec^3	F	Со скользящей подошвой 9 мм
52D	**032 965 72 00**				D	Ea^{3+4}	Eb^4		F	Со скользящей подошвой 9 мм

* Пока имеется в наличии

Подошва этой лапки снабжена противоприлипающим покрытием и обеспечивает беспрепятственное скольжение по трудным материалам, таким как пластик, винил, кожа и т. п.



Лапка для реверсных стежков # 1/1C/1D



1	**002 576 72 00**	A								
1	**002 781 70 00***	A2								
1	**032 707 71 00**	A	B1					Ec^1	Ec^2 (475 QE)	Подошва
1	**008 445 74 00**		B	C	D	Ea^{2-4}	Eb^{2-4}	Ec	F	
1C	**033 202 72 00**			C	D	Ea^{3+4}	Eb^{3+4}	Ec^3	F	
1D	**033 220 72 00**				D	Ea^{3+4}	Eb^4		F	

* Пока имеется в наличии

Лапка для реверсных стежков пригодна для выполнения различных рабочих и декоративных строчек, а также для шитья подрубленных краев на тяжелых тканях, таких как вельвет, джинсовая ткань или шерсть. Свободное место для нитки перед прорезью игольной пластины и за нею дает возможность выполнять образцы с попеременным движением материала вперед и назад и гарантирует прекрасную подачу материала.



Лапка для реверсных стежков с прозрачной подошвой # 34/34C/34D



34	**030 972 71 00**	A							
34C	**030 974 70 00***	A2							
34	**030 770 72 00**		B	C	D	Ea^{2-4}	Eb^{2-4}	Ec	F
34C	**030 769 73 00**			C	D	Ea^{3+4}	Eb^{3+4}	Ec^{3}	F
34D	**032 961 72 00**				D	Ea^{3+4}	Eb^{4}		F

* Пока имеется в наличии

Прозрачная подошва лапки для реверсных стежков обеспечивает хороший обзор зоны прокола материала иглой. Красные маркировки на верхней стороне лапки способствуют получению особенно точных и тщательных результатов.



Лапка верхнего транспортера с 3-мя сменными подошвами и кромконаправителем # 50



50	**008 968 73 00**	A							
50	**008 969 73 00**		B	C	D	Ea^{2-4}	Eb^{2-4}	Ec	F
	032 913 71 00*	A	B	C	D	Ea^{2-4}	Eb^{2-4}	Ec	F

* Отдельная подошва для простегивания вплотную к краю и стежков «шов в шов».

Лапка верхнего транспортера облегчает перемещение материала под лапкой. Она особенно подходит для машинной стежки по прямым линиям и для точного стачивания тканей с плохим скольжением или эластичных материалов, склонных к смещению или к растяжению. Оба ее кромконаправителя дополнительно способствуют получению точных результатов.



Отсканируйте QR-код, чтобы просмотреть видеоруководство.

Роликовая лапка # 51



51	**002 953 72 00**	A							
51	**008 476 73 00**		B	C	D	Ea^{2-4}	Eb^{2-4}	Ec	F

Благодаря трем роликам на нижней стороне эта лапка является большим помощником при шитье на коже, виниле, пластике и похожих на них тканях с плохим скольжением.



Лапка для прямой строчки со скользящей подошвой # 53



53	**002 962 73 00**	A							
53	**008 478 74 00**		B	C	D	Ea^{2-4}	Eb^{2-4}	Ec	F

В сочетании с игольной пластиной для прямых стежков эта лапка отлично подходит для всех работ прямой строчкой и для узких швов. Благодаря подошве с покрытием против прилипания она легко шьет ткани с плохим скольжением, такие как кожа, синтетика или похожие материалы. Оба пальца лапки разной ширины служат одновременно и в качестве направляющих линий для припусков на шов в 3 и 6 мм.



Пуговицы и пуговичные петли

Лапка для выполнения пуговичных петель # 3/3C





3	**002 578 72 00**	A										
3	**002 767 70 00***	A2										
3	**032 714 71 00**	A	B1						Ec^1	Ec^2 (475QE)		Подошва
3	**008 447 74 00**		B	C	D	Ea^{2-4}	Eb^{2-4}		Ec	F		
3C	**033 204 72 00**			C	D	Ea^{3+4}	Eb^{3+4}		Ec^3	F		

* Пока имеется в наличии

Этой лапкой можно выполнять пуговичные петли любой длины с вкладной нитью и без нее. Также для сосбаривания с вкладной или резиновой нитью (Smoken). При использовании просекателя для петель и лапки для пришивания пуговиц особенно хорошо получается идеальная пуговичная петля.

Лапка с салазками для петель # 3A/3B/3C





3C	**031 250 70 04***	A													
3A	**031 250 71 01**		B1*	B2	B3	B4	B5	C	D	Ea^{2-4}	Eb^{2-4}	Ec	F		с сенсором
3B	**031 332 71 00**		B1 (125, 125s, 210, 215, 220)												

* Пока имеется в наличии
B1* 135, 135s, 145, 145s, 230, 230 PE, 240, 325, 330, 335, 350 PE, 380

Для выполнения автоматических петель с вкладной нитью и без нее. Сенсор может автоматически измерить петли по размеру выбранной пуговицы. При этом получается любое количество пуговичных петель абсолютно одинаковой длины. При использовании вспомогоательного устройства или компенсационной пластинки, а также просекателя для петель и лапки для пришивания пуговиц очень легко получаются идеальные пуговичные петли.



Отсканируйте QR-код, чтобы просмотреть видеоруководство.

Лапка для пришивания пуговиц # 18



18	**002 959 72 00**	A								
18	**008 461 74 00**		B	C	D	Ea^{2-4}	Eb^{2-4}		Ec	F
	032 224 50 00	Покрытие подошвы								

С помощью этой лапки можно пришивать пуговицы и крючки. Ее прорезиненная подошва надежно держит пуговицу при пришивании на нужном месте. Средним пальцем лапки можно устанавливать высоту ножки в зависимости от толщины ткани.



Отсканируйте QR-код, чтобы просмотреть видеоруководство.

Эластичные/растяжимые материалы

Оверлочная лапка # 2/2A



2	**002 577 72 00**	A									
2A	**001 694 70 01***	A2									
2	**032 716 71 00**	A	B1					Ec^1	Ec^2 (475QE)	Подошва	
2	**008 446 74 00**		B	C	D	Ea^{2-4}	Eb^{2-4}	Ec	F		
2A	**033 330 72 01**			C	D	Ea^{3+4}	Eb^{3+4}	Ec^3	F		
	315 579 03 2+	Нитенаправитель									

* Пока имеется в наличии

Оверлочная лапка идеальна для изготовления оверлочных швов и кромок на эластичных материалах. Ткань не стягивается и получается плоский и эластичный шов.



Отсканируйте QR-код, чтобы просмотреть видеоруководство.

Лапка для трикотажных материалов # 12/12C



12	**002 951 72 00**	A								
12	**008 457 74 00**		B	C	D	Ea^{2-4}	Eb^{2-4}	Ec	F	
12C	**008 878 75 00**			C	D	Ea^{3+4}	Eb^{3+4}	Ec^3	F	

Для стачивания трикотажных материалов, пришивания толстых шнуров, ниток жемчуга и блесток или для изготовления и пришивания выпушек в ходе одной рабочей операции. Лапка # 12C с максимальной шириной строчки в 9 мм имеет кроме того направляющее отверстие для пришивания вкладных нитей, как например, шерсть, пряжа и кожаные полоски.



Отсканируйте QR-код, чтобы просмотреть видеоруководство.

Застежки молния

Лапка для вшивания молнии # 4/4D





4	**002 579 73 00**	A								
4	**032 712 71 00**	A	B1					Ec[1]	Ec[2] (475QE)	Подошва
4	**008 448 74 00**		B	C	D	Ea[2-4]	Eb[2-4]	Ec	F	
4D	**033 221 72 00**				D	Ea[3+4]	Eb[4]		F	

С лапкой для вшивания молнии аккуратно и точно получается вшивание застежки молния. Благодаря своей узкой подошве лапка для вшивания молнии подходит очень близко к звеньям застежки молния и может надежно вшить ее.

Лапка с направляющим устройством для вшивания молнии # 14D



14D	**032 964 72 00**			D	Ea[3+4]	Eb[4]	F

Благодаря направляющей с этой лапкой получается прямолинейное вшивание молнии и простегивание кромок.

Лапка для вшивания молнии со скользящей подошвой # 54



54	**002 964 73 00**	A						
54	**008 479 75 00**		B	C	D	Ea[2-4]	Eb[2-4]	Ec	F

Эта лапка благодаря своей специальной неприлипающей подошве без усилий вшивает застежки молния на ткани с плохим скольжением, такие как кожа, синтетика и т.п.



Отсканируйте QR-код, чтобы просмотреть видеоруководство.

Лапка для вшивания молнии # 35



35	**030 820 71 00**	A							
35	**030 653 72 00**		B	C	D	Ea$^{2-4}$	Eb$^{2-4}$	Ec	F

Потайные застежки смотрятся особенно элегантно на деталях одежды, текстильных изделиях домашнего интерьера и аксессуарах. С этой лапкой можно вшивать потайные застежки молния, которые при этом почти невидимы.



Отсканируйте QR-код, чтобы просмотреть видеоруководство.

Подшивка и простегивание

Лапка потайного стежка # 5



5	**002 580 73 00**	A									
5	**032 717 71 00**	A	B1					Ec[1]	Ec[2] (475QE)		Подошва
5	**008 449 73 00**		B	C	D	Ea[2-4]	Eb[2-4]	Ec	F		

Потайной шов отлично подходит для деталей одежды, которые должны смотреться особенно элегантно и высококачественно. Игла прокалывает ткань лишь настолько, чтобы стежки были почти незаметными на лицевой стороне. Потайной шов при изменении длины стежка и ширины строчки можно также использовать в качестве декоративного шва на лицевой стороне ткани.



Отсканируйте QR-код, чтобы просмотреть видеоруководство.

Лапка для джинсовой ткани # 8/8D



8	**002 583 72 00**	A									
8	**036 629 70 00***	A	B1					Ec[1]	Ec[2] (475QE)		Подошва
8	**008 453 73 00**		B	C	D	Ea[2-4]	Eb[2-4]	Ec	F		
8D	**032 962 71 00**				D	Ea[3+4]	Eb[4]		F		

* Пока имеется в наличии

При использовании игольной пластины для прямых стежков эта лапка особенно подходит для шитья прямолинейными строчками через толстые швы и по многослойным или толстым плотным материалам, например, по джинсовым тканям, парусине, при изготовлении дорожных сумок и т.п.



Отсканируйте QR-код, чтобы просмотреть видеоруководство.

Лапка для отделки узких кромок # 10/10C/10D



10	**002 585 72 00**	A									
10	**008 455 74 00**		B	C	D	Ea[2-4]	Eb[2-4]	Ec	F		
10C	**008 877 75 00**			C	D	Ea[3+4]	Eb[3+4]	Ec[3]	F		
10D	**032 960 72 00**				D	Ea[3+4]	Eb[4]		F		

Эта лапка с направляющей отлично подходит для простегивания кромок, сгибов и складок; она идеальна для пришивания кружев или тесьмы, а также для укрепления кантов. Направляющая помогает выполнять идеальные швы и подшивки параллельно канту.



Отсканируйте QR-код, чтобы просмотреть видеоруководство.

Узкий подрубатель прямой строчкой # 62/64



62	**008 482 73 00**		B	C	D	Ea$^{2-4}$	Eb$^{2-4}$	Ec	F	2 мм
64	**002 955 73 00**	A								4 мм
64	**008 484 73 00**		B	C	D	Ea$^{2-4}$	Eb$^{2-4}$	Ec	F	4 мм

При использовании игольной пластины для прямых стежков с этим подрубателем получается тонкий подрубочный шов и очень красивый стежок. Материал при шитье в ходе одной операции подгибается вдвое и прошивается прямой строчкой. Лапки # 62 и # 64 используются для подрубочных швов шириной соответственно 2 или 4 мм.

Подрубатель строчкой зигзаг # 61/63/66



61	**002 956 72 00**	A								2 мм
61	**008 481 73 00**		B	C	D	Ea$^{2-4}$	Eb$^{2-4}$	Ec	F	2 мм
63	**002 961 73 00**	A								3 мм
63	**008 483 73 00**		B	C	D	Ea$^{2-4}$	Eb$^{2-4}$	Ec	F	3 мм
66	**002 972 71 00**	A								6 мм
66	**008 485 73 00**		B	C	D	Ea$^{2-4}$	Eb$^{2-4}$	Ec	F	6 мм

В ходе одной операции подрубатель строчкой зигзаг шьет красивые неосыпающиеся подрубочные швы. Материал подгибается вдвое и прошивается строчкой зигзаг или декоративной строчкой. Лапки # 61 и # 63 подходят для тонких тканей. Лапка # 66 идеальна для материалов средней плотности.

Подрубатель для образования волнистой кромки # 68/69



68	**002 958 71 00**	A								2 мм
68	**008 486 73 00**		B	C	D	Ea$^{2-4}$	Eb$^{2-4}$	Ec	F	2 мм
69	**001 129 71 00**	A								4 мм
69	**008 487 73 00**		B	C	D	Ea$^{2-4}$	Eb$^{2-4}$	Ec	F	4 мм

Эта лапка идеальна для подрубки мягких материалов, таких как трикотаж. Материал при шитье в ходе одной операции вдвое подгибается и прошивается оверлочной строчкой. При этом образуется тонкий и прочный фестончатый подрубленный край. Лапки # 68 и # 69 используются для подрубочных швов шириной соответственно 2 или 4 мм.



Отсканируйте QR-код, чтобы просмотреть видеоруководство.

Устройство для окантовки срезов косой бейкой # 87



87	**033 505 70 02**	A	B	C	D	Ea^{2-4}	Eb^{2-4}	Ec	F	13 мм
87	**033 505 72 00**	A	B	C	D	Ea^{2-4}	Eb^{2-4}	Ec	F	20 мм
87	**033 505 72 01**	A	B	C	D	Ea^{2-4}	Eb^{2-4}	Ec	F	25 мм

Устройство для окантовки срезов косой бейкой предназначено для окантовки срезов фальцованной косой бейкой шириной 13, 20 или 25 мм. С ним получаются идеальные углы и прекрасные закругления, обрабатываемые рабочими или декоративными строчками. Устройство нужно использовать в комбинации с лапкой для устройства для окантовки срезов косой бейкой # 95/95C.

Устройство для окантовки срезов косой бейкой # 88



88	**033 505 72 03**	A	B	C	D	Ea^{2-4}	Eb^{2-4}	Ec	F	28 мм
88	**033 505 72 04**	A	B	C	D	Ea^{2-4}	Eb^{2-4}	Ec	F	32 мм
88	**033 505 72 05**	A	B	C	D	Ea^{2-4}	Eb^{2-4}	Ec	F	38 мм

Устройство для окантовки срезов нефальцованной косой бейкой шириной 28, 32 и 38 мм способствует созданию отличных краев кантов. Для идеального вида можно изготовить косую бейку самим. Устройство для окантовки срезов необходимо использовать в комбинации с лапкой для устройства для окантовки срезов косой бейкой # 95/95C.

Лапка для устройства для окантовки срезов косой бейкой # 95/95C



95	**033 554 71 10**	A								
95C	**033 555 70 10***	A2								
95	**033 554 71 00**		B	C	D	Ea^{2-4}	Eb^{2-4}	Ec	F	
95C	**033 555 71 00**			C	D	Ea^{3+4}	Eb^{3+4}	Ec^3	F	

* Пока имеется в наличии

Эта лапка была специально разработана для применения с устройствами для окантовки # 87 und # 88. Благодаря своей особенной конструкции она поддерживает и облегчает работу.



Отсканируйте QR-код, чтобы просмотреть видеоруководство.

Лапка – запошиватель # 70/71



70	**008 488 73 00**		B	C	D	Ea^{2-4}	Eb^{2-4}	Ec	F	4 мм
71	**002 973 73 00**	A								8 мм
71	**008 489 73 00**		B	C	D	Ea^{2-4}	Eb^{2-4}	Ec	F	8 мм

Эта лапка позволяет выполнять точные запошивочные швы. Поскольку припуски на шов полностью включаются в подрубочный шов, они пригодны также для одежды, которую можно носить с двух сторон. Лапка # 70 подходит для запошивочных швов шириной до 3 мм, лапка # 71 для запошивочных швов шириной до 6 мм.



Отсканируйте QR-код, чтобы просмотреть видеоруководство.

Декоративное шитье

Вышивальная лапка # 6



6	**002 581 71 00***	A								
6	**008 451 73 00**		B	C	D	Ea$^{2-4}$	Eb$^{2-4}$	Ec	F	

* Пока имеется в наличии

Идеальная лапка для выполнения гладьевых валиков, аппликаций и декоративных строчек. Великолепного эффекта можно добиться при пришивании декоративных ниток. Небольшое отверстие в середине передней части лапки позволяет направлять шнурок или резиновую нить. Их можно также использовать как оптическую вспомогательную линию.



Открытая вышивальная лапка # 20/20C/20D



20	**002 588 72 00**	A									
20	**002 806 71 00***	A2									
20	**036 630 70 00**	A	B1					Ec^{1}	Ec^{2} (475QE)		Подошва
20	**008 462 74 00**		B	C	D	Ea$^{2-4}$	Eb$^{2-4}$	Ec	F		
20C	**033 203 72 00**				D	Ea^{3+4}	Eb^{4}	Ec^{3}	F		
20D	**033 151 72 00**				D	Ea^{3+4}	Eb^{4}		F		

* Пока имеется в наличии

С ней получаются как аппликации и вышивальные работы, так и повторный проход линий и узоров. Открытая форма обеспечивает идеальную видимость швейного проекта и поэтому отлично подходит и для пришивания тесьмы и изготовления красивых аппликаций.

Открытая вышивальная лапка со скользящей подошвой # 56



56	**008 480 74 00**	B	C	D	Ea$^{2-4}$	Eb$^{2-4}$	Ec	F

Специальное покрытие подошвы против прилипания позволяет пришивать аппликации, а также выполнять все виды вышивальных работ на тканях с плохим скольжением, таких как кожа, синтетика и похожих материалах.



Отсканируйте QR-код, чтобы просмотреть видеоруководство.

Лапка для выполнения сборок # 16



16	**002 596 72 00**	A							узкий
16	**008 460 73 00**		B	C	D	Ea^{2-4}	Eb^{2-4}	Ec	F узкий
16	**008 879 73 00**			C	D	Ea^{3+4}	Eb^{3+4}	Ec^{3}	F широкий

Она подходит для сосбаривания отдельных слоев ткани или сосбаривания и одновременного пришивания к ровной части ткани. Легкие и средней плотности ткани во время шитья перемещаются неодинаково, что способствует образованию характерных сборок.



Отсканируйте QR-код, чтобы просмотреть видеоруководство.

Аппарат для выполнения сборок # 86



86	**001 944 72 00***	A							
86	**008 386 75 00**		B	C					
86	**033 550 72 00**				D	Ea^{2-4}	Eb^{2-4}	Ec	F

* Пока имеется в наличии

Для простого изготовления воланов или равномерных складок. Плотность и глубину складок можно устанавливать прямо на лапке. С этим аппаратом простое сосбаривание и выполнение равномерных складок на ткани получается без особых усилий.



Отсканируйте QR-код, чтобы просмотреть видеоруководство.

Лапка для выполнения бахромы # 7



7	**002 582 72 00**	A							
7	**008 452 74 00**		B	C	D	Ea^{2-4}	Eb^{2-4}	Ec	F

Очень удобна для маркировки линий шва, а также для шитья красивых украшений, имитации мережки, бахромы и трехмерных эффектов.



Отсканируйте QR-код, чтобы просмотреть видеоруководство.

Лапка для шитья шнуром # 11



11	**002 952 71 00***	A						
11	**008 456 73 00**		B	C	D	Ea$^{2-4}$	Eb$^{2-4}$	Ec	F

* Пока имеется в наличии

Эта лапка отлично подходит для шитья и простегивания с многокруточной толстой нитью в качестве верхней нитки и с другими толстыми нитками для простегивания. Желобок глубиной 2 мм на нижней стороне лапки обеспечивает равномерный транспорт материала.



Отсканируйте QR-код, чтобы просмотреть видеоруководство.

Лапка для вшивания шнура # 21



21	**002 595 72 00**	A						
21	**008 463 73 00**		B	C	D	Ea$^{2-4}$	Eb$^{2-4}$	Ec	F

Через нее при вшивании точно проходят тонкая тесьма и шнурки. Через скошенное отверстие на лапке проходят шнуры толщиной до 3 мм и узкая тесьма, которые можно пришить рабочими или декоративными строчками.

Лапка для вшивания шнуров # 22/25



С 3 желобками								
22	**008 465 74 00**		B	C	D	Ea$^{2-4}$	Eb$^{2-4}$	Ec	F
С 5 желобками								
25	**008 468 74 00**		B	C	D	Ea$^{2-4}$	Eb$^{2-4}$	Ec	F

Желобки позволяют одновременно пришивать несколько располагаемых параллельно друг другу шнурков или тонких тесемок, которые удерживаются задвижкой. Поэтому нет необходимости направлять шнурок. Лапка # 22 предназначена для трех, а лапка # 25 для пяти расположенных рядом ниток.



Отсканируйте QR-код, чтобы просмотреть видеоруководство.

Лапка для застрачивания защипов # 30/31/32/33



С 3 желобками									
30	**002 589 72 00**	A							
30	**008 470 73 00**		B	C	D	Ea^{2-4}	Eb^{2-4}	Ec	F
С 5 желобками									
31	**002 590 71 00**	A							
31	**008 471 73 00**		B	C	D	Ea^{2-4}	Eb^{2-4}	Ec	F
С 7 желобками									
32	**002 591 72 00***	A							
32	**008 472 73 00**		B	C	D	Ea^{2-4}	Eb^{2-4}	Ec	F
С 9 желобками									
33	**002 592 71 00***	A							
33	**008 473 73 00**		B	C	D	Ea^{2-4}	Eb^{2-4}	Ec	F

* Пока имеется в наличии

Защипы придают поверхности материала специальную структуру и отлично подходят для мини выпушек, бахромы, сборок, венецианского шва или работ со стеклярусом.

Лапка # 30: для плотных тканей, таких как джинсовая или костюмный лен в сочетании с 4-мм двухстержневой иглой
Лапка # 31: для тканей средней плотности в сочетании с 3-мм двухстержневой иглой
Лапка # 32: для легких и средней плотности тканей в сочетании с 2-мм двухстержневой иглой
Лапка # 33: для очень легких и тонких тканей, таких как батист, в сочетании с 1,6-мм двухстержневой иглой

Прозрачная лапка для защипов и декоративных строчек # 46C



46C	**033 308 71 00**		B	C	D	Ea^{2-4}	Eb^{2-4}	Ec	F

Эта лапка облегчает декоративное украшение изделий защипами. После шитья защипов с помощью этой же лапки можно между рядами защипов выполнить прекрасные декоративные строчки или вшить тесьму. Прозрачная подошва предоставляет отличный обзор всего швейного проекта.

Устройство для защипов



033 270 71 00		B	C	D	Ea^{2-4}	Eb^{2-4}	Ec	F

Устройство для защипов облегчает шитье заполненных защипов. Для этого через проход будет проведена вкладная нить. При шитье в комбинации с лапкой для защипов вкладная нить автоматически вшивается в защипы. Так создается прекрасный рельефный эффект.



Отсканируйте QR-код, чтобы просмотреть видеоруководство.

Устройство для выполнения испанской мережки # 47



47	**033 809 73 00**	B	C	D	Ea^{2-4}	Eb^{2-4}	Ec	F

С помощью устройства для выполнения испанской мережки можно соединить края ткани со шнурком или без шнурка и отделать края со шнурком. Для направителя шнурка 5,5 мм применяйте лапку # 20, а для направителя шнурка 9 мм лапку # 20 C.



Отсканируйте QR-код, чтобы просмотреть видеоруководство.

Лапка для выпушки # 38



38	**030 915 71 00**	A						
38	**031 021 72 00**	B	C	D	Ea^{2-4}	Eb^{2-4}	Ec	F

Лапка для выпушки имеет две неодинаковые стороны. Поэтому она равномерно перемещает слои ткани разной толщины. С ней очень легко также пришивать толстые тесемки, липучки или тонкие шнуры, а также узкие и средней ширины выпушки.



Отсканируйте QR-код, чтобы просмотреть видеоруководство.

Вышивальная лапка с прозрачной подошвой # 39/39C



39	**031 482 71 00**	A						
39C	**032 860 70 00***	A2						
39	**031 406 72 00**	B	C	D	Ea^{2-4}	Eb^{2-4}	Ec	F
39C	**032 171 73 00**		C	D	Ea^{3+4}	Eb^{3+4}	Ec^{3}	F

* Пока имеется в наличии

С ней хорошо получаются декоративные строчки, гладьевой валик, аппликации, пришивание нитей из мерсеризованной пряжи и выполнение воздушных фестонов. С ней возможно также получение рельефных эффектов. Небольшое отверстие в середине лапки служит направляющей при обшивании вкладной нити. Прозрачная подошва постоянно обеспечивает свободный обзор вышивального проекта.



Отсканируйте QR-код, чтобы просмотреть видеоруководство.

Лапка поперечного транспортера # 40/40C



40	**006 058 70 00***	A2						
40C	**033 205 71 00**		C1	C2	D2 (B 780)	Ea^4	F2	

* Пока имеется в наличии

Отличный помощник для шитья образцов с поперечной подачей транспортера и выполнения рабочих и декоративных строчек в разных направлениях.



Отсканируйте QR-код, чтобы просмотреть видеоруководство.

Лапка для пришивания шнура # 43



43	**031 779 73 00**	B						C	D	E		F
Нитенаправитель												
43	**031 555 50 00**	B1	B2	B3	B4	(430,440,555,570)	B5	C1		Eb^{1-4}		Ec
43	**033 080 50 00**				B4	(630)		C2	C3 D	Ea^{1-4}		F

Пришивание аппликаций со шнурками, прядями, тесьмой и жгутами диаметром до 2 мм с этой лапкой очень легко. Благодаря подводу шнуров непосредственно под иглу имеется возможность точно обводить линии и формы любого вида.



Отсканируйте QR-код, чтобы просмотреть видеоруководство.

Роликовая лапка # 55



55	**031 304 71 01**	A							
55	**031 304 71 00**		B	C	D	Ea^{2-4}	Eb^{2-4}	Ec	F

Эта лапка с колесиком с профилем отлично подходит для квилтинга и шитья извилистых линий на коже, виниле, пластике и похожих материалах, а также для прошивания многослойных и простеганных материалов. С ее помощью можно также изготавливать крупные выпушки.



Отсканируйте QR-код, чтобы просмотреть видеоруководство.

Двойная лапка для вшивания шнуров # 59C/60C



59C	**032 370 72 00**	B	C	D	Ea^{2-4}	Eb^{2-4}	Ec	F	4–6 мм
60C	**032 370 72 01**	B	C	D	Ea^{2-4}	Eb^{2-4}	Ec	F	7–8 мм

С ее помощью можно одновременно вшивать два параллельных шнурка диаметром до 4–6 мм или 7–8 мм. Кроме того двойную лапку для вшивания шнуров можно использовать и для изготовления выпушек.



Отсканируйте QR-код, чтобы просмотреть видеоруководство.

Вышивальная лапка # 15



15	**032 708 71 00**	B	C	D	E	F	

Эта лапка наилучшим образом подходит для аппликаций и свободной машинной стежки. Слегка выгнутая вверх форма облегчает шитье на объемных материалах или вышивание на аппликациях и плотных образцах вышивки.



Отсканируйте QR-код, чтобы просмотреть видеоруководство.

Вышивальная лапка с каплевидным отверстием # 26



26	**031 597 71 00**	B	C	D	E	F	

Эта лапка в комбинации с игольной пластиной для прямых стежков используется прежде всего для вышивания с вышивальным модулем и для штопки на тонких тканях. Каплевидное отверстие лапки и форма подошвы лапки предупреждают повреждение игольной нитки и позволяют получать прекрасные результаты вышивания.



Лапка для аппликаций # 23



23	**002 960 73 00**	A						
23	**008 466 73 00**		B	C	D	Ea^{2-4}	Eb^{2-4}	F

Эта лапка оптимальна для простого пришивания аппликаций узким гладьевым валиком до 2 мм. Прозрачная подошва лапки особой формы обеспечивает прекрасную видимость области шитья и беспрепятственно перемещает плотно сшитые строчки. Как прямые линии, так и извилистые. Углубление на передней стороне лапки позволяет использовать вкладную нить или тесьму.



Отсканируйте QR-код, чтобы просмотреть видеоруководство.

Пэчворк

Лапка для пэчворка # 37/37D




37	**001 127 72 00**	A								
37	**036 631 70 00**	A	B1					Ec^1	Ec^2 (475QE)	Подошва
37	**008 474 74 00**		B	C	D	Ea^{2-4}	Eb^{2-4}	Ec	F	
37D	**033 152 72 00**				D	Ea^{3+4}	Eb^4		F	

Эта лапка идеальна для выполнения пэчворка с припуском на шов 3 мм (1/8 дюйма) или 6 мм (1/4 дюйма).
Три боковые маркировки служат оптимальной ориентацией для углового применения частей пэчворка.

Лапка для пэчворка с направляющей # 57/57D




57	**032 148 71 00**	A							
57	**031 577 72 00**		B	C	D	Ea^{2-4}	Eb^{2-4}	Ec	F
57D	**032 963 72 00**				D	Ea^{3+4}	Eb^4		F

Лапка для пэчворка # 57/57D отличается от лапки # 37/37D дополнительной направляющей. С помощью направляющей можно строчить аккуратные прямые линии.



Отсканируйте QR-код, чтобы просмотреть видеоруководство.

Лапка для пэчворка # 97/97D




97	**035 927 70 00**		C	D	Ea^{3+4}	Eb^{3+4}	Ec^3	F
97D	**035 928 70 00**			D	Ea^{3+4}	Eb^4		F

С лапкой для пэчворка получаются прекрасные квилты и точные работы. Маркировки для припуска на шов 3 мм (1/8 дюйма), 6 мм (1/4 дюйма) и 7.5 мм на подошве лапки служат для точной ориентации. Подошва лапки идеально подходит для машин с шириной строчки 9 мм, обеспечивая высокую точность при подаче и выполнении строчек в процессе лоскутного шитья.



Отсканируйте QR-код, чтобы просмотреть видеоруководство.

Квилтинг

Лапка для штопки # 9



9	**002 584 72 00**	A							
9	**008 454 74 00**		B	C	D	Ea$^{2-4}$	Eb$^{2-4}$	Ec	F

Эту лапку можно использовать многосторонне. Благодаря своей особенной форме она хорошо подходит для свободного машинного вышивания, квилтинга, а также для изготовления красивых кружев и монограмм. Также можно чинить мелкие дырки и разрывы с помощью аппарата для штопки носков.

Лапка для свободного машинного вышивания # 24



24	**002 593 72 00**	A							
24	**008 467 74 00**		B	C	D	Ea$^{2-4}$	Eb$^{2-4}$	Ec	F

Открытая подошва лапки предоставляет свободный обзор области вышивания. С этой лапкой легко получаются точные и креативные работы со свободным машинным вышиванием, такие как вышивание монограмм, шелковой тесьмы, ришелье и рисование нитками. Лапка для свободного машинного вышивания также идеальна для прострачивания нарисованных линий или выполнения свободной машинной стежки очень маленьких деталей (Microstippling).

Лапка для квилтинга # 29/29C



29	**001 128 71 00**	A							
29	**008 469 73 00**		B	C	D	Ea$^{2-4}$	Eb$^{2-4}$	Ec	F
29C	**008 880 74 00**			C	D	Ea^{3+4}	Eb^{3+4}	Ec^{3}	F

Лапка для квилтинга используется при прострачивании подбитых ватой толстых или тонких квилтов. Прозрачная подошва гарантирует постоянный оптимальный обзор всей области шитья, что очень важно для точного расположения стежков. С ней особенно хорошо получаются квилты свободными руками, как например, контурный квилтинг, рисование нитками или вышивание извилистых узоров.



Отсканируйте QR-код, чтобы просмотреть видеоруководство.

Регулятор стежков BERNINA (BSR) # 42



42 031 472 74 01 B4 B5 C2 (730) C3 D Ea^{2-4} Eb^{2-4} Ec^{2+3} F

Идеальная лапка для свободной машинной стежки с регулируемой длиной стежка на всех видах материалов. Этот регулятор реагирует на движение ткани и регулирует скорость иглы при свободном шитье. Установленная длина стежка сохраняется независимо от движения ткани, что способствует получению абсолютно равномерной строчки.



Отсканируйте QR-код, чтобы просмотреть видеоруководство.

Лапка для эхо-квилтинга и CutWork # 44C



44C 033 369 72 00 B C D E F

Эта лапка является идеальным спутником для многочисленных креативных швейных работ, таких как эхо-квилтинг, свободная машинная стежка, рисование нитками и свободная вышивка строчкой зигзаг. Прозрачная дискообразная подошва легко движется над толстыми слоями ткани. Крестик из нитей и концентричные маркировки в форме окружности помогают точно расположить строчку. Кроме того с этой лапкой получаются прекрасные результаты обрезки образцов CutWork.



Отсканируйте QR-код, чтобы просмотреть видеоруководство.

Регулируемая лапка для шитья по разметке # 72



72 101 786 70 00 B C D Ea^{2-4} Eb^{2-4} F

С этой регулируемой по высоте лапкой можно шить вдоль шаблона из плексиглаза толщиной 1/4 дюйма, чтобы создавать декоративные квилтовые образцы, такие как линии, елочки, круги и т.д. Внутренние и внешние маркировки позволяют выполнять точные работы, а ручкой регулировки можно индивидуально изменять высоту лапки в соответствии с толщиной ткани.



Отсканируйте QR-код, чтобы просмотреть видеоруководство.

Регулируемая лапка для стиплинга # 73



73 **104 211 70 00** B C D Ea^{2-4} Eb^{2-4} Ec F

Эта регулируемая по высоте лапка является идеальной лапкой для свободной машинной стежки и свободного машинного вышивания. В особенности для стежки квилтов маленьких узоров и точных работ. Открытая форма подошвы лапки предоставляет полный обзор швейного изделия. Благодаря колесику регулировки можно индивидуально подогнать высоту лапки к толщине ткани. Матово-серое покрытие лапки не ослепляет пользователя.



Отсканируйте QR-код, чтобы просмотреть видеоруководство.

Регулируемая лапка для покрывной стёжки # 74



74 **104 213 70 00** B C D Ea^{2-4} Eb^{2-4} Ec F

Регулируемость высоты с помощью колесика регулировки дает возможность при необходимости подогнать лапку к толщине ткани. Лапка идеально подходит для свободной машинной, контурной и тенеподобной стежки, рисования нитками, для прямых строчек и зигзага, а также для пришивания аппликаций. Благодаря высокой подошве лапка безупречно скользит по аппликациям, толстым швам и отделкам. Прозрачная подошва предоставляет прекрасный обзор швейного изделия.



Клипсы для эхо-квилтинга



102 959 70 00 B C D Ea^{2-4} Eb^{2-4} Ec F

С клипсами для эхо-квилтинга шьют вдоль шаблона из плексигласа, чтобы создавать декоративные квилтовые образцы, такие как линии, елочки, круги. Благодаря вдавленным маркировкам получаются точные работы. Они применяются в сочетании с регулируемой лапкой для шитья по разметке # 72 и набором формовых шаблонов.

Содержание комплекта
1x Клипс для эхо-квилтинга, радиус ½ дюйма
1x Клипс для эхо-квилтинга, радиус ¾ дюйма
1x Клипс для эхо-квилтинга, радиус 1 дюйма



Вставка для пришивания шнура



102 960 71 00 B C D Ea^{2-4} Eb^{2-4} Ec F

Со вставками для пришивания шнура на проект художественно пришиваются бечевки, шнуры, шерстяные или войлочные нитки. Их ведут либо вдоль шаблона из плексигласа, либо свободно на глаз. Они применяются в сочетании с регулируемой лапкой для шитья по разметке # 72 и набором формовых шаблонов.

Содержание комплекта
1x Вставка для пришивания шнура, Ø 1,4 мм
1x Вставка для пришивания шнура, Ø 1,8 мм
1x Вставка для пришивания шнура, Ø 2,2 мм



Комплекты лапок

Комплект лапок



031 662 71 00 B Ea[2] Eb[2] Ec[1]

В этот комплект для машин 5,5 мм входят 5 нижеперечисленных лапок для особенных стежков и швейных работ:

– лапка для реверсных стежков # 1
– лапка для выполнения пуговичных петель # 3
– лапка с салазками для петель # 3B
– лапка для вшивания молнии # 4
– лапка потайного стежка # 5



Комплект D



031 662 71 01 D Ea[3-4] Eb[4] F

В этот полезный стандартный комплект для машин 9 мм входят 5 нижеперечисленных лапок:

– лапка для джинсовой ткани # 8D
– лапка для отделки узких кромок # 10D
– открытая вышивальная лапка # 20D
– лапка для реверсных стежков с прозрачной подошвой # 34D
– лапка для пэчворка # 97D



АКСЕССУАРЫ ДЛЯ ШВЕЙНЫХ МАШИН







Адаптер # 75/77





Стандартный

75	**032 705 71 00**	A							
75	**032 702 71 00**		B	C	D	Ea[2-4]	Eb[2-4]	Ec	F

Короткий

77	**032 713 71 00**	A							
77	**032 710 71 00**		B	C	D	Ea[2-4]	Eb[2-4]	Ec	F

Адаптеры служат для закрепления на машине различных принадлежностей.

Держатель для съемных лапок подошвенного типа # 78



78	**032 703 71 00**	A1 (1008)							
78	**032 725 71 00**		B	C	D	Ea[2-4]	Eb[2-4]	Ec	F

Лапкодержатели для съемных лапок подошвенного типа состоят из одной быстросъемной подошвы и разных ориентированных на пользователя подошв. Подошва закрепляется просто и надежно защелкиванием.

Направитель шва для пэчворка



032 706 71 00[1]	A	B	C	D	Ea[2-4]	Eb[2-4]	Ec	F
330 030 13 1+[2]	A	B	C	D	Ea[2-4]	Eb[2-4]	Ec	F

[1] Комплект включая винт. [2] Винт.

Направитель шва для пэчворка облегчает выполнение точных швов на работах с пэчворком и на кромках. Его можно придвинуть вплотную к канту лапки или закрепить на определенном расстоянии от канта лапки.



Отсканируйте QR-код, чтобы просмотреть видеоруководство.

BERNINA кроме стандартной игольной пластины, поставляемой в комплекте принадлежностей машины, предлагает и другие игольные пластины для специфического использования. Каждая из этих игольных пластин имеет свою цветовую маркировку, которая служит помощью для распознавания. Игольные пластины отличаются в основном прорезью и указанными размерами в мм, дюймах или комбинированно в дюймах/мм.

Игольная пластина для прямой строчки и работы с CutWork



mm	**006 857 70 00**	A1 (1000–1530)									
mm	**003 098 70 00**	A2									
Inch	**003 098 70 01**	A2									
mm/Inch	**033 339 71 04**	B1 (125–145)									
mm/Inch	**033 339 72 00**	B1 (210–380)	B4	B5							
mm/Inch	**033 339 71 03**	B2	B3								
mm/Inch	**033 339 71 02**			C1	C2						1,4 мм
mm/Inch	**008 865 71 03***			C1	C2						2,0 мм
mm/Inch	**033 339 73 13**			C3							
mm/Inch	**033 339 71 07**					D	Ea^{3+4}	Eb^{3+4}	Ec^{3}		
mm/Inch	**033 339 70 14**						Ea^{2}	Eb^{2}	Ec^{1+2}		
mm/Inch	**034 914 70 00**								F		

* Пока имеется в наличии

Игольная пластина для прямой строчки и работы с CutWork имеет оранжевую маркировку. Ее можно использовать для работ прямым швов и вышивания, а также для работ с CutWork и CrystalWork. При использовании ее в комбинации с лапками, имеющими маленькое отверстие, обеспечивается совершенная вязка стежков прямой строчки. Это касается лапок # 8, # 26, # 53, # 62 и # 64.



1. Круглая прорезь для работ прямым швом и других креативных работ
2. Отверстие для дополнительной нитки на изнаночной стороне ткани



Игольная пластина для машин с 9 мм, с узкой прорезью 5,5 мм



mm	**006 216 70 01***	A2									
mm/Inch	**033 339 72 11***		C1	C2							
mm	**033 339 71 10**			C3							
Inch	**031 045 70 01**			C3							
mm/Inch	**033 339 70 08**					D	Ea^{3+4}	Eb^{3+4}	Ec^{3}		
mm	**034 915 70 00**								F		

* Пока имеется в наличии

Эта игольная пластина имеет фиолетовую маркировку и уменьшенную ширину прорези 5,5 мм. Она подходит ко всем 9 мм машинам и обеспечивает особенно хорошие результаты шитья при работе с тонкими или мягкими тканями. Для более детальных швейных работ можно использовать все строчки зигзаг и декоративные строчки при максимальной ширине строчки 5,5 мм.



1. 5,5 мм – прорезь для строчек зигзаг и декоративных строчек
2. Отверстие для дополнительной нитки на изнаночной стороне ткани



Игольная пластина 5,5 мм для иглопробивного устройства



033 371 70 06*	B1 (125–145S)					
031 050 70 10	B1 (210–380)				B4	B5
007 874 71 10*			B2	B3		

* Пока имеется в наличии

Эту игольную пластину для качающегося челнока можно использовать как для шитья, так и для фильцевания. Большое круглое отверстие предназначено для игл для фильцевания.



1. 5,5 мм – прорезь для всех швейных работ
2. Отверстие для дополнительной нитки на изнаночной стороне ткани
3. Отверстие для игл для фильцевания



Отсканируйте QR-код, чтобы просмотреть видеоруководство.

Игольная пластина для иглопробивного устройства



033 691 70 00*	C1	C2						
033 690 70 00		C3						
033 339 71 06			D	$Ea^{1,3+4}$	$Eb^{1,3+4}$	Ec^{3}		
033 685 71 00								F

* Пока имеется в наличии

Эта игольная пластина имеет желтую маркировку и три продольно расположенных отверстия для игл для фильцевания. Благодаря узкой направляющей игл материал лучше поддерживается.



1. Тройное отверстие для игл для фильцевания
2. Отверстие для дополнительной нитки на изнаночной стороне ткани



Отсканируйте QR-код, чтобы просмотреть видеоруководство.

Шпулька и шпульный колпачок для качающегося челнока



Отдельная шпулька				
1	**001 536 72 00**	A1 (910–933/1004–1031/1080–1530)		B
Шпульный колпачок для шитья и вышивания				
2	**034 320 71 07**	A1 (910–933/1004–1031/1080–1530)		B
Шпульный колпачок для шитья нижними нитками (Bobbinwork)				
3	**034 320 71 06**	A1 (910–933/1004–1031/1080–1530)		B

Шпулька и шпульный колпачок для ротационного челнока



Отдельная шпулька					
1	**330 026 03 0+**	A1 (940/950)			
2	**006 026 53 00**	A1 (1000–1001/1050–1070)	A2	C	
3	**032 295 54 00**				F
Шпульки в банке (6 шт.)					
3	**033 210 72 00**				F
Шпульный колпачок для шитья					
4	**034 320 71 05**	A1 (1000–1001/1050–1070)	A2	C	
Шпульный колпачок для вышивания					
5	**034 320 71 04**			C	

Шпулька и шпульный колпачок для челнока B9/BERNINA



Отдельная шпулька				
1	**033 436 54 00**	D	E	
Шпульки в банке (5 шт.)				
1	**033 210 70 01**	D	E	
Шпульный колпачок для шитья и вышивания				
2	**034 320 71 01**	D		
3	**034 320 71 03**		E	
Шпульный колпачок для шитья нижними нитками (Bobbinwork)				
4	**034 320 70 00**	D		
5	**034 320 71 02**		E	
Шпульный колпачок с высоким натяжением нитки				
6	**034 320 70 09**		E	

Каждая система челноков BERNINA имеет свои шпульные колпачки для шитья, вышивания и шитья нижней ниткой (Bobbinwork). Каждому шпульному колпачку подходит одна шпулька.

Модели 7-ой серии имеют два челнока; челнок B9 и челнок BERNINA. Для их отличия все детали челнока BERNINA обозначены треугольником (△) в том числе и шпульные колпачки.

Bobbinwork



Отсканируйте QR-код, чтобы просмотреть видеоруководство.

Шпульный колпачок с высоким натяжением нитки



Отсканируйте QR-код, чтобы просмотреть видеоруководство.

Аппарат для кругового вышивания # 83



83 008 373 73 00 B C D Ea$^{2-4}$ Eb$^{2-4}$ Ec F

С аппаратом для кругового вышивания можно вышивать исключительные и декоративные окружности и полуокружности разного диаметра и украшать их рабочими и декоративными строчками или буквами алфавита. Он подходит также и для пришивания тесьмы. С помощью приставного столика увеличивается рабочая поверхность, что позволяет выполнять точные декоративные работы.



Отсканируйте QR-код, чтобы просмотреть видеоруководство.

Устройство для ажурной вышивки # 82 с лапкой # 92



82 008 359 75 00 B C D Ea$^{2-4}$ Eb$^{2-4}$ Ec F

С помощью этого устройства и входящей в комплект лапки # 92 можно вышивать красивые глазки для декоративных и функциональных целей. Очень удобно для спортивной одежды или для таких тканей, как например джерси.

Лапка для ажурной вышивки # 92



92 032 718 70 00* B C D Ea$^{2-4}$ Eb$^{2-4}$ Ec F

* Пока имеется в наличии

Эта лапка свободных рук подходит для устройства для ажурной вышивки # 82 и применяется для вышивания глазков и для функциональных декоративных целей.



Отсканируйте QR-код, чтобы просмотреть видеоруководство.

Регулируемый направитель



032 855 70 00 A B C D Ea^{2-4} Eb^{2-4} Ec F

Регулируемый направитель состоит из направляющей помощи и ограничительной рейки. Он служит для сохранения равномерного расстояния между швами при выполнении рабочих и декоративных строчек. Он очень полезен при изготовлении стеганых подкладок, при работах с пэчворком и при других декоративных швейных работах. Регулируемый направитель используется прежде всего для выполнения точных швов и идеальных подрубленных краев. С ним особенно хорошо получается простегивание кантов. Направляющая помощь и ограничительная рейка легко устанавливаются на подошве большинства лапок.





Кромконаправитель для правой и левой стороны



033 338 71 00 A B C D Ea^{2-4} Eb^{2-4} Ec F правый
033 338 70 01 A B C D Ea^{2-4} Eb^{2-4} Ec F левый

Кромконаправитель для правой и левой стороны иглы служит направляющей при шитье. Он используется для соблюдения равномерного расстояния между швами и для выполнения аккуратных и прямых кантов и кромок.

Кромконаправитель с размерной шкалой



003 027 71 00 A B C D Ea^{2-4} Eb^{2-4} Ec F Комплект

Кромконаправитель с размерной шкалой служит направляющей помощью справа и слева от иглы и поддерживает классические швейные работы, так же как и комплексные проекты. Размерная шкала помечена в двух измерениях – в сантиметрах и дюймах – и позволяет шить точные параллельные линии, а также соблюдать равномерное расстояние между швами.



Устройство для улучшения перемещения ткани при выполнении петель



031 247 70 00 B C D Ea^{2-4} Eb^{2-4} Ec F

Устройство для улучшения перемещения ткани при выполнении петель в сочетании с лапкой для выполнения пуговичных петель # 3A/3B улучшает перемещение ткани при шитье петель на толстых, ворсистых, а также на эластичных материалах.



Отсканируйте QR-код, чтобы просмотреть видеоруководство.

Компенсационная пластинка для петель



033 332 70 01 A2 B1 (135-145/230-380) B2 B3 B4 B5 C D Ea^{2-4} Eb^{2-4} Ec F Широкая

033 332 70 00* A1 (1130,1230) Узкая

* Пока имеется в наличии

Компенсационная пластинка улучшает перемещение лапки с салазками для петель # 3A/3C при выполнении петель на материалах разной толщины, например, у края материала.

Прорезатель петель с деревянной подставкой



032 580 71 00 A B C D Ea^{2-4} Eb^{2-4} Ec F

Прорезатель петель имеет ширину 1,3 мм (1/2 дюйма) и служит для прорезания готовых пуговичных петель.



Отсканируйте QR-код, чтобы просмотреть видеоруководство.

Приставной столик



	003 175 70 00	A1 (1000–1530)		A2				с кромконаправитель
1	**030 347 51 01**	B1 (125–240)						
1	**033 045 70 00**	B1 (325–380)						
1	**031 073 51 01**	B4		C3				
2	**033 114 71 00**	B4	B5	C3				с кнопкой для быстрого отсоединения
2	**008 868 50 00**	B2	B3	C1	C2			
2	**033 131 70 00**					D	Ea	
2	**103 254 70 00**						Eb	
2	**103 493 71 00**						Ec	
2	**031 846 72 00**							F

Приставной столик увеличивает рабочую поверхность для шитья, при этом обеспечивается проход под рукавной платформой.





Кромконаправитель для приставного столика



002 909 51 00	A1 (1008)							
033 046 70 00	B1 (325–380)	B4	B5	C3				
030 726 70 00	B2	B3			C1	C2		
032 527 71 00							D Ea$^{2-4}$	F
033 046 70 00							Eb$^{2-4}$ Ec	

Кромконаправитель для приставного столика помогает простегивать широкие кромки и канты.



Приставной столик из оргстекла для квилтинга



030 129 72 01	A1 (1000–1530)	A2					60 x 45 см
030 129 72 09	B1						60 x 60 см
030 129 71 02*	B2	B3	C1	C2			60 x 60 см
030 129 72 04	B4	B5	C3				60 x 60 см
030 129 72 08					D	Ea$^{2-4}$	60 x 45 см
030 129 70 10						Eb$^{2-4}$	60 x 45 см
030 129 70 11						Ec	60 x 45 см
030 129 71 06						F	60 x 45 см

* Пока имеется в наличии

Приставной столик для квилтинга из оргстекла увеличивает рабочую поверхность швейной машины, что очень полезно при работе с крупными квилтами и швейными проектами.



Набор формованных шаблонов



102 379 70 01	B	C	D	Ea^{2-4}	Eb^{2-4}	Ec	F

В комбинации с регулируемой лапкой для шитья по разметке # 72 с набором формованных шаблонов можно создавать декоративные образцы квилтов. Высота шаблонов подобрана так, чтобы их можно было легко направлять и удобно перемещать под лапкой вместе с квилтовым проектом.



Отсканируйте QR-код, чтобы просмотреть видеоруководство.

Коленоподъемник/Система свободных рук (FHS)



1	**001 635 77 00**	A	B			C					
2	**001 635 77 01**	A	B			C	D	Ea^{2-4}	Eb^{2-4}	Ec	
3	**001 635 73 02**	A	B1	B2	B3	B4	C				
4	**001 635 77 04**										F

С единственной в мире системой свободных рук BERNINA (FHS) можно с помощью коленоподъемника поднимать лапку и одновременно опускать транспортер. Проход между игольной пластиной и лапкой увеличивается и обе руки остаются свободными для работы.

1 FHS Стандартный
2 FHS Специальный квилтер, мебель
3 FHS Специальный (короткий)
4 FHS Стандартный

Коленный рычаг – комплект для дополнительного оснащения машин (FHS)



030 146 70 00	B1		
008 610 71 00	B2	B3	C1

Комплект для дополнительного оснащения идеален для последующей установки коленоподъемника.



Лампа подсветки



	030 753 70 00	B1 (125–240)					CFL
1	**004 992 74 00**	B2 (155+163)	B3	C1 (185)	C2		LED
	030 683 74 00	B4			C3		CFL

Эта лампа подсветки освещает область шитья дневным светом и облегчает тем самым выполнение точных и аккуратных работ. Кроме того она отличается весьма длительным сроком службы.



Аппарат для штопки носков



001 548 71 01	A	B1	B4	B5	C3					
001 548 71 03		B2	B3		C1	C2	D	Ea^{2-4}	Eb^{2-4}	Ec	F

В комбинации с лапкой для штопки # 9 работы по штопке чулков, носков и других текстильных изделий выполняются очень быстро. Аппарат для штопки носков предотвращает появление пузырей и образование складок.



Нитенаправитель для металлизированных и шелковых ниток



008 814 72 00	B	C

Этот дополнительный нитенаправитель предотвращает сползание металлизированных и шелковых ниток с катушки и способствует одновременной работе с двумя или тремя нитками.



Устройство для улучшения скольжения ниток



031 161 72 00	A	B	C	D	E	
033 596 70 00						F
031 963 50 00	силикон					

Применение устройства для улучшения скольжения ниток рекомендуется прежде всего при работе с металлизированными и слабо скрученными нитками. Благодаря силиконовой жидкости скользящая способность этих ниток заметно улучшается, что предотвращает разрыв легко повреждаемых ниток.



Отсканируйте QR-код, чтобы просмотреть видеоруководство.

Маслёнка



033 567 71 01	D	E	F

При регулярном уходе Ваша швейная машина будет функционировать безупречно. Важной частью ухода является смазка.



Комплект увеличительных стекол



008 264 75 00	A	B	C	D	E	F

Практичный комплект увеличительных стекол улучшает обзор рабочей поверхности. Три увеличительных стекла с диоптриями 1,25, 1,5 и 2 облегчают заправку нитки и шитье сложных мест. Кроме того, их можно использовать с держателем и как практичную лупу для чтения.



Держатель увеличительного стекла и иглопробивного устройства



1	**033 853 70 01**	B1					
2	**033 853 70 00***	B2	B3	C1	C2		
3	**033 853 70 02**	B4	B5	C3			
4	**033 853 72 03**					D	E
	032 052 70 00						F

* Пока имеется в наличии

Для закрепления дополнительного держателя увеличительного стекла и иглопробивного устройства.



Отсканируйте QR-код, чтобы просмотреть видеоруководство.

Комплект иглопробивного устройства для машин с качающимся челноком



031 571 71 00	B	

Лучшее устройство для фильцевания с шерстяными волокнами или шерстяными нитками. С ним получаются декоративные образцы и мотивы на таких тканях, как войлок, шерстяные материалы, сукно, «лоден» или джинсовый материал без содержания лайкры. Этот инструмент используется в комбинации с игольной пластиной 5,5 мм для иглопробивного устройства.

Игольная пластина 5,5 мм для иглопробивного устройства

033 371 70 06	B1 (125–145S)			
031 050 70 10	B1 (210–380)	B4	B5	
007 874 71 10	B2	B3		



Отсканируйте QR-код, чтобы просмотреть видеоруководство.

Комплект иглопробивного устройства для машин с ротационным, B9 и BERNINA челноком



45 033 678 72 00 C D Ea[1,3+4] Eb[1,3+4] Ec[3] F

Лучшее устройство для фильцевания с шерстяными волокнами или шерстяными нитками. С ним получаются декоративные образцы и мотивы на таких тканях, как войлок, шерстяные материалы, сукно, «лоден» или джинсовый материал без содержания лайкры. Прозрачная защитная дужка имеет регулирование по высоте, а также спереди и сзади приспособление для войлочных ниток или тесьмы разной толщины. Этот инструмент используется в комбинации с игольной пластиной для иглопробивного устройства.



Отсканируйте QR-код, чтобы просмотреть видеоруководство.

Игольная пластина для иглопробивного устройства

033 691 70 00	C1	C2					
033 690 70 00		C3					
033 339 71 06			D	Ea[1,3+4]	Eb[1,3+4]	Ec[3]	
033 685 71 00							F

Иглы для фильцевания



1 2

Это специальные иглы с крючком, втачивающие при фильцевании волокна в материал.

1 **032 178 70 00**	B								длинные
2 **033 940 70 00**		C	D	Ea[1,3+4]	Eb[1,3+4]	Ec[3]	F		короткие

USB-накопитель



USB-накопитель является удобным носителем информации, на котором можно сохранять данные, образцы вышивки и файлы программ обновления.

104 081 70 00 C3 (435/560/580) D* E F (880/880PLUS) 16 GB

* Может быть необходимо обновление ПО.

Держатель для катушек с нитками



008 983 75 00	B2 B3 B4 B5 C D E F
030 205 72 01	Адаптер

Надставка для держателя катушек с нитками



008 979 71 00	B2 B3 B4 B5 C D E F

Держатель для катушек с нитками облегчает быстрый доступ к катушкам и замену ниток, что особенно полезно при работе над многоцветными вышивальными мотивами. Кроме того, благодаря телескопической штанге правителя путь нитки удлиняется, что дает возможность распутаться сложным ниткам еще до начала шитья.

С помощью практичной надставки можно использовать дополнительные катушки.



Отсканируйте QR-код, чтобы просмотреть видеоруководство.

BERNINA Коробка для принадлежностей



030 396 72 04	B1 (125–240)
030 396 72 13	B1 (330–380) B4 (555,570) B5 C3 (560,580)
030 396 71 03	B2 B4 (430,440,630)
030 396 71 01	C1 C2
030 396 72 05	C3 (435,450,640)
030 396 71 12	D Ea
103 255 71 00	Eb Ec
030 396 73 11	F

В коробке для принадлежностей BERNINA можно упорядоченно хранить лапки, шпульки, иглы и другие аксессуары. Так они всегда на виду и находятся под рукой. Коробка либо ставится на рабочий стол, либо закрепляется на стене.



Стилус для сенсорного экрана



1	**033 333 71 00**	B3	B4 (555,570,630)	C1	C2	C3 (560,580,640)	D	Ea	F
2	**104 090 70 00**							Eb	Ec

Для простого обращения с сенсорным экраном дисплея швейной и вышивальной машины. У одного штифта есть держатель, другой магнитный и может быть закреплен на правой стороне машины. Со стилусом дисплей остается чистым.

Сумки для швейной машины и вышивального модуля



1	**033 284 52 00**	B		C
2	**030 895 51 03**	B3	B4	C

Чтобы швейная машина и вышивальный модуль оставались в отличном состоянии. Специальные внутренние отделения предлагают дополнительное место для принадлежностей.

Чемодан



001 898 72 02*	A1 (1000–1050)					
001 559 71 07*	A1 (1070–1530)	A2				
031 101 71 00*			B2	B3	C1	C2

* Пока имеется в наличии

Чемодан защищает швейную машину от пыли и загрязнения. В чемодане имеется специальное отделение.

Сумка для принадлежностей



037 214 70 00	A	B	C	D	E	F

Чемодан для принадлежностей



104 265 70 00	A	B	C	D	E	F

L тележка



1	**036 180 71 01**	A	B		C	Eb	Ec
2	**033 476 71 01**		B3	B4	C	Eb	

XL тележка



1	**036 180 70 00**	D	Ea		F
2	**033 476 70 00**	D2	Ea$^{1,2+4}$		F2

Удобную сумку для принадлежностей можно закрепить на тележке или носить как сумку через плечо или как рюкзак. Во множестве внутренних и наружных отделенийх имеется достаточно места для лапок, принадлежностей и ноутбука в 15 дюймов.





Этот чемодан для принадлежностей пригоден для дома и для поездок. Он предоставляет достаточно места для более, чем 40 швейных лапок, нескольких шпулек, шпульных колпачков, а также для игольных пластин и других принадлежностей. Благодаря 3 выдвижным отделениям он очень удобен и может быть заполнен по мере необходимости. Даже очень мелкие принадлежности можно разместить в средней вшитой панели с различными отделениями.



Отсканируйте QR-код, чтобы просмотреть видеоруководство.

Практичная тележка и сумка для вышивального модуля очень стабильны и идельны для транспортировки. Несколько специальных отделений внутри или на боковой стороне чемодана предлагают достаточно места для принадлежностей. Благодаря стабильным колесикам и выдвижной телескопической ручке можно удобно тянуть за собой швейную машину и закрепленный вышивальный модуль. Боковые ручки также способствуют комфортабельному пользованию при загрузке и выгрузке. Сумка для вышивального модуля закрепляется на телескопической ручке или наперевес переставляемыми ремнями.





Отсканируйте QR-код, чтобы просмотреть видеоруководство.

Набор игл



В набор игл BERNINA входят качественные иглы различного исполнения и толщины для разных материалов и любого применения.

Отсканируйте QR-код, чтобы просмотреть видеоруководство.

Иглы с плоской колбой BERNINA

	ТИП ИГЛЫ		ЦВЕТ ПРИМЕНЕНИЕ	ЦВЕТ РАЗМЕР ИГЛЫ NM						
ИГЛЫ С КОРОТКИМ ЖЕЛОБКОМ	130/705 H	Универсальная игла	Нет цвета	60	70	80	90	100	110	120
				•	•	•	•	•	•	•
	130/705 H-J	Джинсовая игла				80	90	100	110	
			синий			•	•	•	•	
	130/705 H-M	Игла микротекс		60	70	80	90			
			фиолетовый	•	•	•	•			
	130/705 H-N	Игла кордоннет				80	90	100		
			светло-зеленый			•	•	•		
	130/705 H-Q	Игла для квилтинга				75	90			
			зеленый			•	•			
	130/705 H WING	Игла мечевидная	Нет цвета					100		120
								•		•
	130/705 H METAFIL	Игла метафил				80				
			ветхо-розовый			•				
	130/705 H-E	Игла для вышивания				75	90			
			красный			•	•			
	130/705 H SUK	Игла джерси / вышивание		60	70	80	90	100		
			оранжевый	•	•	•	•	•		
	130/705 H-S	Игла эластик				75	90			
			желтый			•	•			
	130/705 H SES	Игла для тонких тканей	Нет цвета		70	80	90*			
					•	•	•			
	130/705 H LR	Игла для кожи					90	100		
			коричневый				•	•		
ИГЛЫ С ДЛИННЫМ ЖЕЛОБКОМ	130/705 H PRO	Универсальная игла	Нет цвета				90	100	110	
							•	•	•	
	130/705 H-J PRO	Джинсовая игла	Нет цвета			80	90	100		
						•	•	•		
	130/705 H SUK PRO	Игла джерси / вышивание	Нет цвета			80	90	100		
						•	•	•		
СПЕЦИАЛЬНЫЕ ИГЛ	130/705 H ZWI	Двухстержневая универсальная	Нет цвета		70	80	90	100		
		расстояние (мм)			1,6	2,0	3,0	4,0		
		расстояние (мм)				2,5	4,0	6,0		
		расстояние (мм)				4,0		8,0		
	130/705 H-S ZWI	Двухстержневая эластик	Нет цвета			75				
		расстояние (мм)				2,5				
		расстояние (мм)				4,0				
	130/705 H ZWIHO	Двухстержневая мечевидная	Нет цвета					100		
		расстояние (мм)						2,5		
	130/705 H DRI	Трехстержневая универсальная игла	Нет цвета			80				
		расстояние (мм)				3,0				
	Punch	Игла для фильцевания	Нет цвета							
	130/705 H DE	Игла с двойным ушком	Нет цвета			80				
						•				
	ELX 705 CF	Игла для плоского шва				80*	90*			
			черный			•	•			
	ELX 705 CF SUK	Игла для плоского шва				80*	90*			
			черный			•	•			

*поставляются только в ассортименте

ПРИНАДЛЕЖНОСТИ ДЛЯ ВЫШИВАЛЬНЫХ МАШИН





Вышивальные модули



S	**024 580 90 XX**[1]	B4	C2(200)	C3			
M	**024 590 90 00**				Eb		
L	**024 880 92 00**				D2	Ea[1,2+4]	F2

[1] * Последние две цифры отличаются в зависимости от страны.

С большой поверхностью для вышивания можно удобно воплощать любые вышивальные проекты. Вышивальный модуль делает из швейной машины BERNINA вышивальную машину, с которой можно в мгновение ока добиваться надежных и захватывающих результатов.



Приставной столик из оргстекла для вышивального модуля



030 129 71 05*	B4	B5	C3		60 x 45 cm
030 129 71 03*	B3		C1	C2	60 x 45 cm

* Пока имеется в наличии

Приставной столик для вышивального модуля увеличивает рабочую поверхность пялец и таким образом равномерно распределяет вес при больших вышивальных проектах.



Пяльцы малые

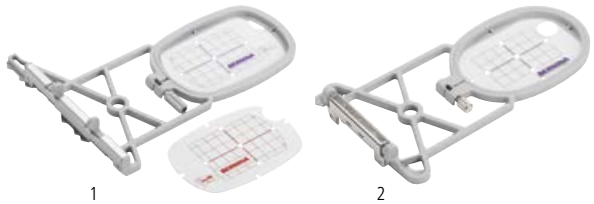

1	**030 869 72 00**	B4	C1 (185)	C2	C3	D2	Ea[1,2+4]	Eb	F2
2	**008 916 70 00**	B3	C1 (180)						

Для небольших вышивальных образцов, а также для вышивания на рукавной платформе закрытых швейных проектов, таких как рукава, штанины брюк, носки и т.п. Используя шаблон, можно точно расположить образец вышивки.

Площадь вышивания:
1: 5,0 × 7,2 см
2: 4,0 × 6,0 см



Отсканируйте QR-код, чтобы просмотреть видеоруководство.

Пяльцы средние



1 2

1	**030 871 72 00**	B4	C1 (185)	C2	C3	D2	$Ea^{1,2+4}$	Eb	F2
2	**008 915 70 00**	B3	C1 (180)						

Они оптимальны для вышивальных проектов средних размеров. Они предоставляют достаточно места для красивых вышивальных образцов или мотивов. Используя шаблон, можно точно расположить образец вышивки.

Площадь вышивания:
10 × 13 см



Отсканируйте QR-код, чтобы просмотреть видеоруководство.

Пяльцы большие



008 914 73 00	B3	C1 (180)		

Большие пяльцы предназначены для крупных вышивальных мотивов или комбинаций образцов. Используя шаблон, можно точно расположить образец вышивки.

Площадь вышивания:
15,5 × 20 см



Отсканируйте QR-код, чтобы просмотреть видеоруководство.

Пяльцы большие овальные



030 870 74 00		B4	C1 (185)	C2	C3	D2	$Ea^{1,2+4}$	Eb	F2	
030 575 50 01	**Template**	B4	C1 (185)	C3						ФИОЛЕТОВЫЙ
030 575 51 00	**Template**			C2	D2		$Ea^{1,2+4}$	Eb	F2	ОРАНЖЕВЫЙ

Для крупных вышивальных проектов. С ними можно идеально комбинировать несколько маленьких мотивов. Используя шаблон, можно точно расположить образец вышивки.

Площадь вышивания:
14,5 × 25,5 см



Отсканируйте QR-код, чтобы просмотреть видеоруководство.

Пяльцы Mega



030 580 75 00 B4 C2 C3 D2 Ea$^{1,2+4}$ Eb F2

Пяльцы для очень крупных вышивальных мотивов или комбинаций образцов, а также бордюров. Три возможные позиции вышивания позволяют выполнять точную работу без перекашивания или образования дыр. Используя шаблон, можно точно расположить образец вышивки.

Площадь вышивания:
15 × 40 см



Отсканируйте QR-код, чтобы просмотреть видеоруководство.

Пяльцы Midi



102 374 70 00 D2 Ea$^{1,2+4}$ Eb F2

Для крупных вышивальных проектов. С ними можно идеально комбинировать несколько маленьких мотивов. Они оснащены большой ручкой регулятора с механизмом для простого натягивания и снятия материала. Используя шаблон, можно точно расположить образец вышивки.

Площадь вышивания:
26,5 × 16,5 см



Пяльцы Maxi



034 925 70 00 D2 Ea$^{1,2+4}$

Эти пяльцы позволяют выполнять особенно крупные вышивальные мотивы и комбинации образцов, а также бордюры. Они оснащены большой ручкой регулятора с механизмом для простого натягивания и снятия материала. Используя шаблон, можно точно расположить образец вышивки.

Площадь вышивания:
40 × 21 см



Отсканируйте QR-код, чтобы просмотреть видеоруководство.

Пяльцы Jumbo

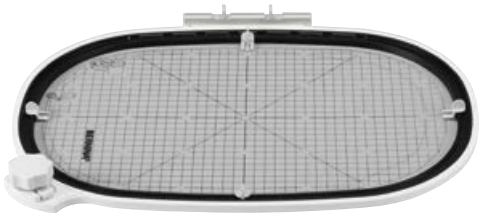

032 842 73 00 D2 Ea$^{1,2+4}$ F2

Эти пяльцы идеальны для особенно крупных вышивальных проектов. С ними очень хорошо получаются очень крупные вышивальные мотивы, комбинации образцов или бордюры. Они оснащены большой ручкой регулятора с механизмом для простого натягивания и снятия материала. Используя шаблон, можно точно расположить образец вышивки.

Площадь вышивания:
40 × 26 см



Отсканируйте QR-код, чтобы просмотреть видеоруководство.

Пяльцы ‘N’ Buddyz



031 184 70 00 B4 C1 (185) C2 C3 D2 Ea$^{1,2+4}$ Eb F2

Для вышивания на шапочках, а также на скользких или сложных материалах. Эти пяльцы нужно использовать с большими овальными пяльцами.



Отсканируйте QR-код, чтобы просмотреть видеоруководство.

Адаптер для вышивания на рукавной платформе для малых пялец



008 913 72 00 B3 B4 C

Адаптер для вышивания на рукавной платформе для средних и овальных пялец



033 648 70 00* B4 C1 (185) C2 C3

* Пока имеется в наличии

Адаптеры дают больше свободного пространства и идеальны для вышивания на уже закрытых цилиндрических швейных проектах, как например штанины брюк, блузки, карманы пальто или детские майки. Их используют в комбинации с малыми, средними или овальными пяльцами.



Отсканируйте QR-код, чтобы просмотреть видеоруководство.

Вышивальная Дизайн-Студия BERNINA



Искать и находить красивые вышивальные мотивы
BERNINA Embroidery Design Studio это онлайн-библиотека, включающая в себя десятки тысяч профессионально оцифрованных вышивальных мотивов. Просто задайте в поисковом поле интернет-магазина один термин или метод вышивания, выберите нужный вышивальный мотив в предварительном просмотре, оплатите и скачайте.

Вышивание мотивов
Вышивальные мотивы можно скачать во всех распространенных форматах файлов и вышивать почти на всех швейных и вышивальных машинах. Их можно просмотреть с помощью бесплатного ПО BERNINA ArtLink и сохранить в других форматах.

www.berninadesignstudio.com

ПО BERNINA ArtLink для бесплатной загрузки
www.bernina.com/support/ArtLink-V8

ПРОГРАММНОЕ ОБЕСПЕЧЕНИЕ







Программное обеспечение BERNINA для вышивания, 8



Полная версия DesignerPlus 8						
036 738 72 00	B4	C	D2	Ea[1,2+4]	Eb	F2
Обновление для DesignerPlus 5-7						
036 738 72 01	B4	C	D2	Ea[1,2+4]	Eb	F2
Модернизация для EditorPlus 5-7						
036 738 72 02	B4	C	D2	Ea[1,2+4]	Eb	F2
Education (5 однопользовательских лицензий)*						
036 738 72 04	B4	C	D2	Ea[1,2+4]	Eb	F2

* нет обновлений

Программное обеспечение BERNINA для вышивания, 8 – еще больше креативности в 3D

Программное обеспечение BERNINA для вышивания 8 предлагает целый ассортимент великолепных функций и трехмерных эффектов для креативных вышивок с индивидуальным оттенком. Программное обеспечение можно также приобрести бесплатно как тестовую версию для загрузки на 30 дней.
В пакет входит флешка USB и карта с кодом продукта, заменяющая электронный ключ защиты из прошлых версий программного обеспечения. Флешка USB используется для инсталляции, а код продукта для активирования программного обеспечения.
Флешка USB разделена на 2 сегмента: один для инсталляции. Он защищен от записи и поэтому появляется в Windows-Explorer как локальный диск CD. Второй сегмент появляется как сменный носитель данных и задуман для обмена данными образцов вышивки с вышивальной машиной.
Программное обеспечение BERNINA для вышивания 8 активируется через Интернет с помощью кода продукта. Лицензионное соглашение, которое нужно подтвердить во время инсталляции, дает возможность пользователю активировать программное обеспечение на двух компьютерах. Дополнительно имеется третья опция активирования, задуманная как резервная, например, на тот случай, если старый компьютер уже не работает.

Отсканируйте QR-код, чтобы просмотреть видеоруководство.

CorelDRAW® Graphics Suite SE

Обработайте свои фотографии и графики в Corel (экран картинки) и перекодируйте их затем прямо в вышивку (экран вышивания).

4K ULTRAHD

Windows 10 Compatible

Используйте это ПО по оцифровыванию с Windows 8-10. Окно автоматически масштабирует на стандратное или 4K-разрешение экрана. При экранах 4K увеличивайте размеры показания, чтобы лучше распознавать символы.



Цветные фотовышивки
Превратите любимую фотографию Вашего четвероногого друга в фотореалистичный и детальный вышивальный мотив. С новым автоматическим оцифровыванием Вы сможете осуществить этот процесс в несколько простых шагов и вышить результат на Вашей вышивальной машине BERNINA. Выберите цвет и размеры, программное обеспечение выполнит все остальное.



Эффект трехмерного круга
Создайте грандиозный эффект трехмерного круга. Плоская вышивка с помощью программного обеспечения превратится в обманчиво настоящий трехмерный вышивальный мотив.

Рельефная вышивка
Переработайте свои шерстяные нитки в вышивку с совершенно новыми эффектами. Рельеф выступающих шерстяных ниток придаст Вашим творениям особенно объемный внешний вид.



BERNINA Toolbox



Lettering Basic								
101 425 70 01	B4 (555/570/630)	C2 (730)	C3 (560/580/640)	D2	Ea$^{1,2+4}$	Eb	F2
Editing								
101 425 70 00	B4 (555/570/630)	C2 (730)	C3 (560/580/640)	D2	Ea$^{1,2+4}$	Eb	F2
Lettering								
101 425 70 02	B4 (555/570/630)	C2 (730)	C3 (560/580/640)	D2	Ea$^{1,2+4}$	Eb	F2
Monogramming								
101 425 70 03	B4 (555/570/630)	C2 (730)	C3 (560/580/640)	D2	Ea$^{1,2+4}$	Eb	F2
Bundle								
101 425 70 04	B4 (555/570/630)	C2 (730)	C3 (560/580/640)	D2	Ea$^{1,2+4}$	Eb	F2
30-ти дневная тестовая версия								
101 425 70 05	B4 (555/570/630)	C2 (730)	C3 (560/580/640)	D2	Ea$^{1,2+4}$	Eb	F2

BERNINA Toolbox – Для каждой вышивки подходящий инструмент

Программное обеспечение подкупает своей простотой и является идеальным ознакомлением с вышиванием. Оно очень интуитивно в обслуживании и предлагает большой выбор вышивальных образцов и шрифтов.

BERNINA Toolbox составлено модулярно. Отдельные модули можно как угодно комбинировать и таким образом компоновать, подходяще для применения. ПО можно инсталлировать на компьютерах с операционными системами Mac или Windows.

Библиотека вышивальных образцов находится в BERNINA Cloud. Это веб-сервис, через который можно просмотреть, сохранить и обработать вышивальный образец. Через сайт http://www.bernina cloud.com получить доступ к содержанию Toolbox могут помимо компьютеров также мобильные телефоны и планшеты. Благодаря этому вышивальные образцы можно обрабатывать в любом месте и в любое время. Для вышивания их нужно просто загрузить и задать в нужном вышивальном формате.

Как правило BERNINA Toolbox можно инсталлировать как угодно часто. Одновременное использование ПО ограничено до двух приборов. Лицензии ПО можно очень просто активировать и деактивировать, что дает возможность удобного пользования.

30-ти дневную тестовую версию ПО можно бесплатно загрузить на сайте www.bernina.com/toolbox-trial. По истечении срока можно дальше бесплатно пользоваться Toolbox, но с ограничением на некоторые функции. При необходимости пользователь может дополнительно докупать отдельные модули.



Отсканируйте QR-код, чтобы просмотреть видеоруководство.



Комбинирование шрифтов и вышивальных образцов



Обработка и комбинирование вышивальных образцов



Изменение шрифтов и комбинирование с вышивальными образцами



Комбинирование монограмм с декоративными рамками



Все вместе!



30-ти дневная бесплатная тестовая версия

Программный пакет BERNINA DesignWorks



034 275 73 00	B4	C2	C3	D2	Ea[1,2+4]	Eb	F2

Коды программного пакета BERNINA DesignWorks

PaintWork	**034 229 71 00**	B4 (555,570)	C3 (560,580)	D2	Ea[1,2+4]	Eb	F2
CutWork	**034 229 71 01**	B4	C2	C3	D2	Ea[1,2+4]	Eb	F2
CrystalWork	**034 229 71 02**	B4 (555,570)	C3 (560,580)	D2	Ea[1,2+4]	Eb	F2
CutWork Update	**034 229 71 03**	B4 (555,570)	C3 (560,580)	D2	Ea[1,2+4]	Eb	F2

Инструменты BERNINA DesignWorks



PaintWork (93)	**033 692 71 00**	B4 (555,570)	C3 (560,580)	D2	Ea[1,2+4]	Eb	F2
CutWork (44C)	**034 276 72 00**	B4	C2	C3	D2	Ea[1,2+4]	Eb	F2
CrystalWork (48)	**034 273 72 00**	B4 (555,570)	C3 (560,580)	D2	Ea[1,2+4]	Eb	F2

Дополнительный материал BERNINA CrystalWork

CrystalWork материал для шаблонов	**034 375 70 00***	B4	C2	C3	D2	Ea[1,2+4]	Eb	F2
CrystalWork пленка для глажки	**034 374 70 00***	B4 (555,570)	C3 (560,580)	D2	Ea[1,2+4]	Eb	F2

* Пока имеется в наличии

Игольная пластина для прямой строчки и работы с CutWork

033 339 72 00	B1 (210–380)	B4	B5					
033 339 73 13			C3					
033 339 71 07				D	Ea[3+4]	Eb[3+4]	Ec[3]	
033 371 72 04			C1	C2				
033 339 70 14					Ea[2]	Eb[2]	Ec[1+2]	
034 914 70 00							F	

Запасные части для BERNINADesignWorks

Иглы для CutWork	**033 375 71 00**	B4	C2	C3	D2	Ea[1,2+4]	Eb	F2
Пробойники для CrystalWork	**034 343 71 00**	B4 (555,570)	C3 (560,580)	D2	Ea[1,2+4]	Eb	F2

Креативность в трех новых измерениях

Вырезать выкройки, рисовать пестрые орнаменты или создавать индивидуальные темы с помощью страз – все это теперь возможно благодаря швейно-вышивальной машине BERNINA. По отдельности или в комбинации – Вы немедленно откроете новые измерения во всем, что касается украшения тканей или других материалов.

Программный пакет BERNINA DesignWorks состоит из модулей CutWork, PaintWork и CrystalWork. Все три модуля находятся на одном компакт-диске в одной упаковке (вкл. 744 шаблона и более 40 орнаментов на модуль). Их можно приобрести по отдельности или

в комбинации. Для активации каждого модуля используется отдельный код активации. С помощью USB-накопителя выполняется разблокирование соответствующего модуля в составе ПО.

Обратите внимание на то, что отдельные инструменты DesignWorks, устанавливаемые на вышивальную машину, а также подходящие игольные пластины приобретаются отдельно и не входят в комплект поставки описываемого выше программного пакета.

Следующие швейно-вышивальные машины BERNINA совместимы только с программой CutWork: artista 200/630/640/730, aurora 430/435/440/450.

Отсканируйте QR-код, чтобы просмотреть видеоруководство.





ПРИНАДЛЕЖНОСТИ ДЛЯ ОВЕРЛОКОВ







Категория A

BERNINA 009DCC
BERNINA L 220



Категория B

BERNINA 700D
BERNINA 800DL
BERNINA 870D
BERNINA 880DL



Категория C

BERNINA 1100D
BERNINA 1100DA
BERNINA 1110D



Категория D

BERNINA 1000DA
BERNINA 1200DA
BERNINA 1300DC



Категория E

BERNINA 1150MDA
BERNINA 1200MDA
BERNINA 1300MDC



Категория F

1 BERNINA L 450

2 BERNINA L 460



Категория G

1 BERNINA L 850

2 BERNINA L 890



Общие швейные работы

Стандартная лапка для оверлочного шва



		B	C	D (1000DA/1200DA)	E (1150MDA/1200MDA)
	502 010 72 05				
	502 010 54 53				
	502 010 75 49*				
1	**502 070 03 97**				F
2	**L10 103 611 70 00**				G1

* Пока имеется в наличии

Она подходит для большинства оверлочных работ, при которых край материала обрезается и обметывается в ходе одной рабочей операции. Лапка имеет переставляемую открытую направляющую для лент.



Стандартная лапка для оверлочного / плоского шва # C11



		D (1300DC)	E (1300MDC)
	502 010 70 20		
C11	**103 608 70 00**		G2

Для основных обметочных и стачивающе-обметочных операций. Маркировка на лапке служит вспомогательными направляющими.



Стандартная прозрачная лапка для оверлочного и плоского шва # L27/C27



1	**L27**	**104 042 70 00**	G1
2	**C27**	**104 041 70 00**	G2

Прозрачная стандартная лапка подходит для общих швейных работ и предоставляет очень хороший обзор шва и материала для точного шитья, например, при шитье уголков и закруглений.

Лапка цепного стежка



1		**502 010 52 41**	A
2	**C13**	**103 417 70 00**	G2

Лапка цепного стежка облегчает подачу материала при шитье цепным стежком. Она идеальна для шитья швов вдоль нескольких слоев ткани одной высоты или для шитья на ровной ткани.



Подшивка и простегивание

Лапка для плоского шва/компенсирующая лапка



1		**502 010 76 27**	A (L220)		
1		**502 010 52 16**	A (009DCC)		
1		**502 010 70 38**		D (1300DC)	E (1300 MDC)
2	**C12**	**103 609 70 00**			G2

Для швов, краев, окантовок и декоративного шитья вдоль неровных слоев ткани. Подпружиненные боковые стороны перемещают ткань при окантовке лент, при подшивке с резиновой тесьмой или при простегивании вплотную к краю.



Лапка для резиновой тесьмы



			B	C	D	E	
		502 010 64 59					
1		**502 070 03 50**				F	
2	**L14**	**103 414 70 00**					G1
	C14	**103 610 70 00**					G2

Лапка для резиновой тесьмы направляет и растягивает резиновую тесьму при пришивании. Она идеальна для шитья изделий женской галантереи, купальной и спортивной одежды и изделий домашнего текстиля.



Отсканируйте QR-код, чтобы просмотреть видеоруководство.

Лапка потайного стежка



			B	C	D	E		
1		**502 010 64 58**						всеобщий
2		**502 070 03 48**					F	0,5 мм
2		**502 070 03 49**					F	1,0 мм
3	**L19**	**103 785 70 00**					G1	всеобщий
	C19	**103 784 70 00**					G2	всеобщий

Боковая направляющая пластинка облегчает подшивку края потайным стежком. Лапка потайного стежка подходит также для выполнения плоских швов на срезных краях и для вышивки белой гладью. Лапка 0,5 мм подходит для легких и средней плотности тканей, лапка 1,0 мм для средней плотности и плотных материалов.



Устройство для окантовки срезов косой нефальцованной бейкой # C21



103 786 70 00	A	D (1300DC)	E (1300 MDC)	G2	10/38 mm
104 835 70 00	A	D (1300DC)	E (1300 MDC)	G2	15/60 mm
103 788 70 00	Адаптер				

С устройством для окантовки срезов вдвое сложенной косой бейкой можно отлично окантовывать канты материала и горловины косой бейкой. Нефальцованная тесьма проводится через закрепленную направляющую линейку, два раза заворачивается на верхней и нижней стороне косой бейки и пришивается плоским или цепным швом. Для получения прекрасного результата можно изготовить косую бейку самим.

Из тесьмы шириной 38 мм получается готовая ширина примерно в 10 мм.
Из тесьмы шириной 60 мм получается готовая ширина примерно в 15 мм.
Для использования устройства для окантовки понадобится адаптер.

Устройство для окантовки срезов косой нефальцованной бейкой с одним открытым срезом # C22



103 787 70 00	A	D (1300DC)	E (1300 MDC)	G2	10/30 mm
104 836 70 00	A	D (1300DC)	E (1300 MDC)	G2	15/45 mm
103 788 70 00	Адаптер				

С устройством для окантовки срезов одинарной косой бейкой можно отлично окантовывать канты материала и горловины косой бейкой. Нефальцованная тесьма проводится через закрепленную направляющую линейку, два раза заворачивается на верхней стороне, в то время как нижняя сторона остается открытой, и пришивается плоским швом. Для получения прекрасного результата можно изготовить косую бейку самим.

Из тесьмы шириной 30 мм получается готовая ширина примерно в 10 мм.
Из тесьмы шириной 45 мм получается готовая ширина примерно в 15 мм.
Для использования устройства для окантовки понадобится адаптер.

Устройство для подшивания края



502 010 68 87*	A (009DCC)	D (1300DC)	E (1300 MDC)
502 010 77 22	A (L220)		

* Пока имеется в наличии

Устройство для подшивания края равномерно и параллельно направляет заранее отогнутый край материала. Особенно удобно для подшивки краев на майках и платьях из растягивающихся и высокоэластичных материалов.



Декоративное шитье

Лапка для выпушки, бисера и блесток



502 010 64 61	B[1]	C	D		Лапка с направляющей
502 010 70 96				E	Лапка с направляющей
502 010 07 70	B	C	D	E	Лапка
502 070 03 51				F	Лапка
502 010 07 72	B[1]	C	D		Направляющая
502 010 71 00				E	Направляющая

[1] Только с держателем принадлежностей 502 010 54 11.

Направляющий желобок служит для направления выпушек при их изготовлении и пришивании. Открытый направляющий канал облегчает пришивание ниток бисера и блесток.



Отсканируйте QR-код, чтобы просмотреть видеоруководство.

Лапка для бисера и блесток # L15/C15



L15	**103 419 70 00**		G1
C15	**103 418 70 00**		G2

С помощью этой лапки можно быстро и легко настрочить нити с бисером и блестками, диаметром макс. до 6 мм. Лапка используется для создания красивой отделки по краям ткани или на плоских швах. Желобок на нижней стороне лапки и направитель сбоку оптимально удерживают нить с бисером или блестками так, что они могут настрачиваться на ткань без сдвига. В комбинации с направителем правого шва для направления нити, швы будут особенно точными.



Лапка для выпушки # L16S/L16L/C16S/C16L



L16S	**103 422 70 00**	G1
L16L	**103 423 70 00**	G1
C16S	**103 420 70 00**	G2
C16L	**103 421 70 00**	G2

Лапка для выпушки подходит для создания и втачивания шнуров. Мркировка на лапке является вспомогательными направляющими.
Лапка # L16 S и # C16 S используются для легких материалов и шнуров до макс. 3мм.
Лапка # L16 L и # C16 L используется для средних и тяжелых материалов и шнуров до макс. 5 мм.

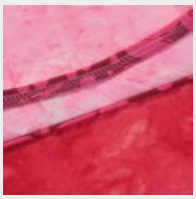

Лапка для вшивания шнура



1		**502 010 64 60**	B	C	D	E	
2	**L17**	**103 425 70 00**					G1
	C17	**103 424 70 00**					G2

С помощью лапки для вшивания шнура можно пришивать тонкие шнурки, проволоку, мерсеризованную пряжу или тонкие нитки, например, подрубочным ролевым швом. Она идеальна для усиления краев, декоративных воланов или изменяющего форму трикотажа.



Лапка для выполнения сборок



1		**502 010 68 82**	B	C	D	E	
2		**502 070 03 52**					F
3	**L18**	**103 427 70 00**					G1
	C18	**103 426 70 00**					G2

Ткань, которую требуется сосборить, лежит под устройством для выполнения сборок, а остающаяся гладкой часть ткани лежит на устройстве для выполнения сборок. С помощью дифференциального транспортера ткань сосбаривается и одновременно пришивается к несосборенной детали.



Отсканируйте QR-код, чтобы просмотреть видеоруководство.

Устройство для выполнения сборок



502 010 64 67	B[1]	C	D	
502 010 70 95				E

[1] Только с держателем принадлежностей 502 010 54 11.

Направляющая планка разделяет два слоя материала. Нижний слой собирается в сборки, верхний слой остается ровным. Простое сосбаривание ткани возможно, так же как и сосбаривание с одновременным пришиванием к ровной детали.



Нитенаправитель для декоративных ниток



1	**502 070 03 55**		F
2	**L25**	**103 789 70 00**	G

Этот нитенаправитель идеален для выполнения широких швов и подрубленных краев декоративными нитками. Декоративные нитки лишь слегка или вообще не подвергаются натяжению.



Катушкодержатель для декоративных ниток



1	**502 070 03 55**		F
2	**L26**	**103 790 70 00**	G

Этот горизонтальный катушкодержатель держит катушки в форме диска с параллельной намоткой, а также обычные бытовые катушки.
С ним декоративные и металлизированные нитки не сползают, а разматываются, что предотвращает запутывание ниток.



Дополнительные принадлежности

Кромконаправитель для правой и левой стороны



1	**502 010 06 81**	A	B	C	D	E		левая
2	**502 010 65 99**		B[1]	C	D			правая
2	**502 010 70 97**					E		правая
3	**502 070 03 53**						F	правая
4	**103 415 70 00**						G	правая

[1] Только с держателем принадлежностей 502 010 54 11.

Кромконаправитель для правой стороны помогает направлению материала и способствует точной выдержке ширины припуска на шов. Кромконаправитель для левой стороны идеален для прокладки параллельных оверлочных, плоских и цепных строчек.



Приставной столик



502 070 03 57 F

Приставной столик служит для увеличения рабочей поверхности для шитья слева от области шитья. Он обеспечивает простой проход крупных материалов и лучший обзор швейного проекта.



Крышка рукавной платформы



104 547 70 00 G

Крышка рукавной платформы используется для закрывания открытой области и организации рабочей платформы в швейной зоне. В то же время игольная пластина остается доступной.



Мусоросборник



1	**502 010 66 88**	B					
1	**502 010 65 79**		C	D	E		
2	**502 070 03 58**					F	
3	**034 657 50 00**						G

Мусоросборник обеспечивает чистоту на швейном столе. Он очень легко закрепляется в выемке крышки петлителей и собирает обрезки ткани сразу после обрезания. Кроме этого, в нем можно хранить пусковую педаль.



BERNINA Пинцет



031 564 52 00	A	B	C[1]	D[1]	E[1]	F	G

[1] не помещается в отделение для принадлежностей крышки петлителей.

С пинцетом BERNINA можно легко заправлять оверлок нитками. Им можно удалять оставшиеся в машине обрезки ниток.



Нитевдеватель



1	**502 070 03 69**	A	B	C	D	E[1]	F	G
2	**502 010 70 44**					E		

[1] не помещается в отделение для принадлежностей крышки петлителей.

С помощью нитевдевателя можно удобно держать, вставлять и заправлять оверлочные иглы.





Проволока нитевдевателя



104 067 70 00		G

Если используется толстая нить или встречается узелок, слишком большой для пневмозаправки, возможна ручная заправка. Дополнительно может использоваться проволока в случае временной блокировки устройства пневмозаправки.

Щетка кисточка/Приспособление для замены игл



1	**502 010 72 47**	A B C D E	с приспособлением для замены игл
2	**502 070 03 63**	F	
3	**330 022 031 03**	G	

Этот инструмент помогает удалять пыль и обрезки ткани из области петлителей и игольной пластины. Специальное устройство при этом удерживает иглы во время их замены.

Отвертка



1	**502 010 76 46**	A (L220)	1,5 мм шестигранная
2	**502 010 06 80**	A (009DC) B C D E	слот
3	**035 987 50 00**	F G	1,5 мм шестигранная

С помощью отвертки очень легко заменять иглы.

Центрирующее устройство/Катушкодержатель



1	**502 010 08 75**	A	B	C	D	E	
2	**502 070 03 60**						F
3	**008 986 50 30**						G

Центрирующее устройство предотвращает вибрирование катушек и бобин разных размеров при медленной и быстрой скорости шитья.

Держатель принадлежностей



502 010 54 11	A (009DCC)	B	C

Держатель принадлежности нужен для закрепления принадлежностей оверлока, таких как направитель шва или сборок.

Стопорное приспособление для плоского шва



104 050 70 00		G

Благодаря стопорному приспособлению для плоского шва можно легко вытащить нитки, застрявшие между лапкой и игольной пластиной. Оно помогает выполнению обрезки и закреплению плоских и цепных швов. Набивная шкала на стопорном приспособлении используется для маркировки ширины шва и подгибки. Дополнительно его можно использвоать и для регулировки направителя шва.



Набор нитевдевателей для оверлока



103 377 70 00 G

Набор ниток для проверки заправки облегчает заправку и настройку необходимого натяжения нити. Нитки заправляются в соответствии с цветной маркировкой направления заправки в инструкции. С помощью различных цветов намного легче определить, какая нить требует настройки натяжения. Так можно проверить и точно установить рисунок строчки. В наборе имеется пять различных ниток.



Масленка для оверлоков



033 567 70 02 G

Регулярный уход обеспечит бесперебойную работу оверлока. Важной частью ухода является смазка.



Стилус для сенсорного экрана



104 090 70 00 G2

Для простого обращения с сенсорным экраном дисплея швейной и вышивальной машины. У одного штифта есть держатель, другой магнитный и может быть закреплен на правой стороне машины. Со стилусом дисплей остается чистым.

Коробка для принадлежностей



502 070 03 65 A B C D E F G

В коробке для принадлежностей можно хранить лапки и другие принадлежности для оверлока. Примечание: коробка для принадлежностей поставляется без принадлежностей.



Коробка для принадлежностей/Коробка для принадлежностей дополнительная



1



2

1 **104 290 70 00** A B C D E F G
2 **104 291 70 00** A B C D E F G

Большая коробка для принадлежностей и ее дополнительный модуль обеспечивают большое пространство для хранения лапок и других аксессуаров. Ручки на дне коробок обеспечивают стабильность машины и предохраняют от смещения во время транспортировки. Съемная крышка может использоваться во время шитья как временная подставка для маленьких частей и деталей. Коробка для принадлежностей поставляется без наполнения.





Сумка для оверлока



502 010 72 00 A B C D E F

Чтобы оверлок был хорошо защищен в дороге и сохранялся в первоклассной форме.



Тележка для оверлока



103 670 70 00 G

Практичная и прочная тележка идеально подходит для транспортировки оверлока. Внутренние и внешние карманы удобны для размещения аксессаров. Благодаря надежным роликам и выдвижной телескопической ручке, тележку очень удобно тянуть. для комфортного подъема тележки предусмотрены боковые ручки.



Профессиональный квилтинг

BERNINA Q20 / Q24 Машины для квилтинга с длинным рукавом

Новые модели Q20 и Q24

Машины BERNINA для квилтинга с длинным рукавом Q20 и Q24 являются результатом лучшего инженерного искусства. Нашей идеей было разработать две машины для квилтинга, выделяющиеся простым обслуживанием, высококачественные и прочные, а также привлекательные своей формой и дизайном, чтобы вызвать восхищение у специалистов по квилту во всем мире.

Идеально для больших квилтов

Разработка наших первых машин для квилтинга с длинным рукавом заняла у нас много времени. Более 120 лет опыта и инноваций в изготовлении швейных и вышивальных машин положили начало претворению в действительность нашей мечты об идеальном исполнении больших квилтов. Вы полюбите каждую из деталей! Завершите самостоятельно свои самые большие проекты и погрузитесь в мир художественного квилтинга. Машины BERNINA для квилтинга с длинным рукавом будут при этом Вашим идеальным партнером для работы дома или в ателье.

Дополнительную информацию Вы можете получить на **www.bernina.com/longarm.** Не все продукты и модели предлагаются во всех странах.





033879.57.18

BERNINA

Mettler®

© 2020 BERNINA International AG